ЗВІТ
ПРО ВИКОНАННЯ КОЛЕКТИВНОГО ДОГОВОРУ ТА УМОВ КОНТРАКТУ 2016 р.

РЕКТОР
КАТЕРИНА АМОСОВА

03.02.2017

КОЛЕКТИВНИЙ ДОГОВІР НА 2016-2018 рр.

МІНІСТЕРСТВО ОХОРОНИ ЗДОРОВ'Я УКРАЇНИ

НАЦІОНАЛЬНИЙ МЕДИЧНИЙ УНІВЕРСИТЕТ
імені О.О. БОГОМОЛЬЦЯ

КОЛЕКТИВНИЙ ДОГОВІР

НАЦІОНАЛЬНОГО МЕДИЧНОГО УНІВЕРСИТЕТУ
імені О.О. БОГОМОЛЬЦЯ
на 2016 – 2018 роки

Схвалено Конференцією трудового колективу
14 червня 2016 року

Ректор
член-кореспондент НАМН України,
професор — К.М. Амосова

Голова профкому
співробітників — М.М. Лук'янець

Голова профкому
студентів — В. М. Пилипко

ОБГОВОРЕННЯ І ЗАТВЕРДЖЕННЯ ЗВІТІВ РЕКТОРА

КОЛИ	КИМ	ЩО
29.12.2015	КТК НМУ	Виконання колективного договору і діяльність НМУ за 2015 р.
26.05.2016	Наглядова рада	Підсумки діяльності НМУ в 2015/2016 н.р.
14.06.2016	КТК НМУ	Проміжні результати діяльності НМУ в 2015/2016 н.р.
07.07.2016	МОЗ України	Виконання умов контракту з МОЗ України
13.09.2016	Вчена рада	Підсумки діяльності НМУ за 2015/2016 н. р.

*КТК – Конференція трудового колективу

НОВИЙ СТАТУТ НМУ імені О.О. БОГОМОЛЬЦЯ

ЗАТВЕРДЖЕНО
Наказ Міністерства охорони здоров'я України
«27» липня 2016 № 771

С Т А Т У Т

НАЦІОНАЛЬНОГО МЕДИЧНОГО УНІВЕРСИТЕТУ
імені О.О. Богомольця

Ідентифікаційний код: 02010787

Погоджено за поданням Вченої ради
Конференцією трудового колективу
Національного медичного
університету імені О.О. Богомольця
«14» червня 2016 протокол № 1

Київ – 2016

Реєстраційний номер справи: 1_074_008199_73

Код: 172511825541

ОПИС
документів, що надаються юридичною особою
державному реєстратору
для проведення реєстраційної дії
"Державна реєстрація змін до установчих документів юридичної особи"

Для проведення реєстраційної дії "Державна реєстрація змін до установчих документів юридичної особи" юридична особа **НАЦІОНАЛЬНИЙ МЕДИЧНИЙ УНІВЕРСИТЕТ ІМЕНІ О.О.БОГОМОЛЬЦЯ** надала наступні документи:

1. Реєстраційна картка на проведення державної реєстрації змін до установчих документів юридичної особи.

2. Рішення про внесення змін до установчих документів (Нотаріально засвідчена копія).

3. Нова редакція установчих документів.

4. Копія квитанції, виданої банком.

5. Документ, що засвідчує повноваження уповноваженої особи.

Особа, яка є внесеної до установчих документів або інших документів, які подаються державному реєстратору, повідомлена відповідно, що подальше внесення до Єдиного державного реєстру юридичних осіб, фізичних осіб-підприємців та громадських формувань, несуть відповідальність встановлену законом (частина четверта статті 35 Закону України "Про державну реєстрацію юридичних осіб, фізичних осіб-підприємців та громадських формувань").

Отримати результат надання адміністративних послуг можливе за адресою: http://www.minjust.gov.ua/ua/forms/id/

ЖЕЛІНСЬКИЙ В.М.

Заявник:

(Прізвище, ініціали заявника) (підпис) (ініціали)

Фактична дата формування опису: 15.08.2016

НОВІ ПІДРОЗДІЛИ

- Кафедру судової медицини та кафедру медичного та фармацевтичного права об'єднано у кафедру судової медицини та медичного права (завідувач – проф. Б.В. МИХАЙЛИЧЕНКО)
- Кафедру неврології та реабілітаційної медицини об'єднано з кафедрою неврології у кафедру неврології (завідувач – проф. Л.І. СОКОЛОВА)
- Кафедру патологічної анатомії реорганізовано у кафедру патологічної анатомії №1 (завідувач – проф. Л.М. Захарцева) та кафедру патологічної анатомії №2 (завідувач – проф. С.Г. ГИЧКА)
- Курс історії медицини приєднано до кафедри україністики

ВПЕРШЕ ОБРАНІ (ПРИЗНАЧЕНІ)

- Головний бухгалтер – С.М. ВОЛОЩУК
- Декан стоматологічного факультету – проф. Н.В. БІДЕНКО (за конкурсом)
- Декан по роботі з іноземними студентами – к.мед.н. В.В. СУЛІК (за конкурсом)
- Директор стоматологічного медичного центру – проф. А.В. КОПЧАК (за конкурсом)
- Вчений секретар університету – доц. О.І. ЄМЕЛЬЯНОВА
- Начальник навчально-методичного відділу – доц. Г.М. ЗАЙЦЕВА
- Начальник науково-дослідної частини – PhD А.В. ДІНЕЦЬ
- Завідувач відділу інтелектуальної власності та трансферу технологій НДЧ – В.І. СЕЛІНА
- Завідувач відділу аспірантури та докторантури – доц. Р.А. РЕГУРЕЦЬКА
- Завідувач відділу організації НДР – к.пед.н. Н.Д. СКИБУН
- Завідувач бібліотеки – Л.О. МАТЮХІНА (за конкурсом)

ВИБОРИ ГОЛОВИ СТУДЕНТСЬКОГО ПАРЛАМЕНТУ ТА ГОЛІВ СТУДЕНТСЬКИХ РАД ФАКУЛЬТЕТІВ 2016

- Другі прямі таємні вибори, відповідно до Закону України “Про вищу освіту”
- 4 дільниці для усіх студентів, розташовані у морфологічному, стоматологічному та фармацевтичному корпусі, що працювали з 09:00 до 18:00 20 жовтня 2016 року.
- Явка на вибори:

2015	2016
2082 студенти	2684 студенти

Результати виборів

Посада	ПІБ
Голова СП	Ковалішин К.
Студдекан медичного фак. №1	Захарченко М.
Студдекан медичного фак. №2	Коваленко В.
Студдекан медичного фак. №3	Давиденко О.
Студдекан медичного фак. №4	Петросян А.
Студдекан стомат. факультету	Суровцев С.
Студдекан ФПЛЗСУ	Параскевов Р.
Студдекан МПС	Ткаченко К.

СТВОРЕННЯ УМОВ ДЛЯ РОЗВИТКУ СПІВРОБІТНИКІВ: КАДРОВЕ ЗАБЕЗПЕЧЕННЯ

(грудень відповідного року)

Категорія співробітників	2014		2015		2016	
	абс.	%	абс.	%	абс.	%
ВСЬОГО	**2812**	**100**	**2815**	**100**	**2493**	**100**
в т.ч. науково-педагогічні	1556	55,3	1607	57,1	1354 ↓	54,2
в т.ч. штатні	1288	82,8	1312	81,6	1312	97,0
ДОКТОРИ НАУК	**224**	**14,4**	**233**	**14,5**	**220**	**16,3**
з них професори	151	67,4	163	70,0	171 ↑	77,7 ↑
КАНДИДАТИ НАУК	**895**	**57,5**	**973**	**60,5**	**882** ↓	**65,1** ↑
з них доценти	406	45,3	422	43,4	420	47,6 ↑
БЕЗ НАУКОВОГО СТУПЕНЮ (в т.ч. ті, які працюють ≥ 3 років)	**437** **176**	**28,0** **40,3**	**401** **158**	**25,0** **39,4**	**252** ↓ **152**	**18,6** ↓ **11,6** ↓
Зовнішні сумісники за погодинною оплатою	**27**		**40**		**347**	

СТВОРЕННЯ УМОВ ДЛЯ РОЗВИТКУ СПІВРОБІТНИКІВ І УЧАСТЬ КОЛЕКТИВУ В УПРАВЛІННІ УНІВЕРСИТЕТОМ:

КАДРОВЕ ЗАБЕЗПЕЧЕННЯ (грудень відповідного року)

Категорія співробітників	2014	2015	2016*
ЗАВІДУВАЧІ КАФЕДР	**82**	**87**	**86**
обрані вперше	7	10	16
переобрані	0	10	20
ПРОФЕСОРИ	**125**	**135**	**122**
в т.ч. штатні	102	111	119
обрані вперше	12	24	5
переобрані	1	12	18
ДОЦЕНТИ	**451**	**489**	**504**
в т.ч. штатні	417	453	493
обрані вперше	60	122	27
переобрані	1	49	86
АСИСТЕНТИ	**856**	**881**	**626**
в т.ч. штатні	665	661	614
обрані вперше	84	117	58
переобрані	0	83	89

* - на 29.12.2016

КОНТИНГЕНТ ОСІБ, ЯКІ НАВЧАЮТЬСЯ

КОНТИНГЕНТ СТУДЕНТІВ		2014	2015	2016
ВСЬОГО		12236	12822	12966 ↑
в т.ч. громадян України	бюджет	4280	4593	4503
	контракт	6583	6716	6744
в т.ч. громадян іноземних держав	іноземні	1484	1513	1719 ↑
	з них англомовні	581	768	1039 ↑
ІНТЕРНИ				
ВСЬОГО		1343	1335	1379
в т.ч. бюджет		148	331	371
в т.ч. контракт		1195	1004	1008
лікувальна справа		642	686	859
стоматологія		601	544	454
фармація		100	105	66
КЛІНІЧНІ ОРДИНАТОРИ				
ВСЬОГО		202	240	206 ↓
в т.ч. громадян України		77	93	96
із них контракт		24	38	39
в т.ч. іноземні громадяни		101	109	110

ЧИСЕЛЬНІСТЬ СТУДЕНТІВ, ПРИЙНЯТИХ НА І КУРС

Показник	Вітчизняні			Іноземні		
	2014	2015	2016	2014	2015	2016
Всього	**2079**	**2065**	**2128**	**372**	**351**	**561**
бюджет	793	793	768	-	-	-
контракт	1286	1272*	1360*	372	351	561
лікувальна справа	820	842	958	230	243	334
педіатрія	220	202	161	-	-	-
стоматологія	301	275	344	105	80	169
мед.-проф. справа	112	126	50	-	-	-
мед.-психолог.	39	48	24	-	-	-
ТПКЗ	8	19	15	-	-	-
фарм. денна	86	53	76	37	28	58
фарм. заоч.	493	500	500	-	-	-

* Вартість навчання 2015 р. – +25% від 2014 р., 2016 р. – +12,4% від 2015 р. на всі спеціальності, крім стоматології; на лікувальну справу – + 43,0%

ПЕРЕВЕДЕННЯ СТУДЕНТІВ З КОНТРАКТНОЇ ФОРМИ НАВЧАННЯ НА БЮДЖЕТНУ

Спеціальність	Чисельність*	
	2015	2016
Стоматологія	11	13
Лікувальна справа	5	18
Фармація	2	6
Медико-профілактична справа	3	5
Медична психологія	2	3
Педіатрія	2	5
ВСЬОГО	**25**	**50** ↑

* Діти учасників АТО та волонтерів

Діти, що мають статус тимчасово переміщених осіб з Луганської, Донецької обл. та АР Крим

Діти, що втратили батьків або одного з них

НАВЧАННЯ ОСІБ З ТИМЧАСОВО ОКУПОВАНИХ ТЕРИТОРІЙ УКРАЇНИ

Відповідно до наказу МОН України від 19.05.2016 р. №537 затверджено наказ НМУ від 29.07.2016 р. № 449 «Про порядок проходження атестації в НМУ імені О.О. Богомольця» для визначення здобутих кваліфікацій результатів навчання та періодів навчання, здобутих на тимчасово окупованій території України після 20.02.2014 р.

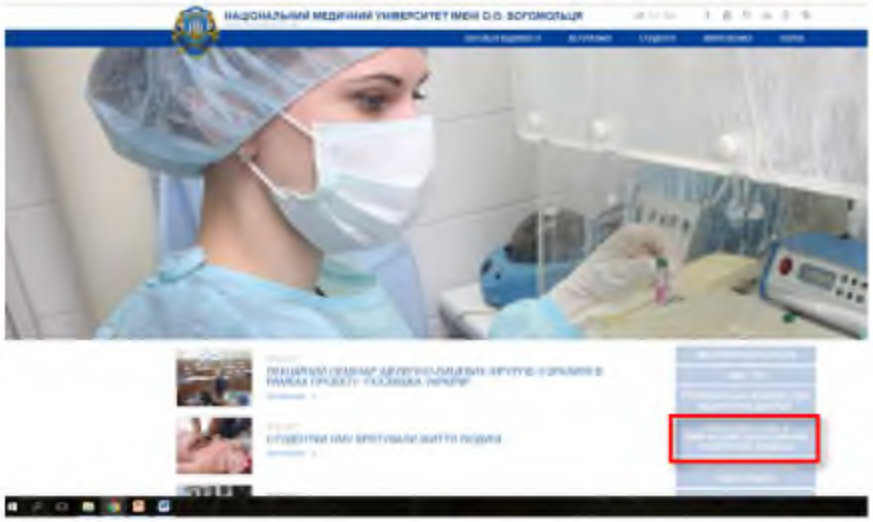

- Атестовано – 6 осіб
- Подано на розгляд освітні декларації –12

НМУ імені О.О. Богомольця – єдиний ВМНЗ України, уповноважений МОН України для атестації осіб з тимчасово окупованих територій

КОНТИНГЕНТ ІНОЗЕМНИХ ГРОМАДЯН, ЩО НАВЧАЮТЬСЯ
(станом на грудень відповідного року)

Контингент	2014	2015	2016
ВСЬОГО	**1516**	**1572**	**1843** ↑
Студенти, в т.ч.	1373	1416	1684
російськомовні	793	678	662
англомовні	580	738	1022 ↑
Аспіранти	18	20	17
Магістри	9	0	0
Клінічні ординатори	101	109	110
Слухачі підготовчого відділення	15	27	32

КОНТИНГЕНТ ІНТЕРНІВ
(станом на грудень відповідного року)

Контингент, спеціальності	2014	2015	2016
ВСЬОГО	1343	1335	1379 ↑
бюджет	148	331	371 ↑
контракт	1195	1004	1008
Лікувальна справа	642	686	859
стоматологія	601	544	454
фармація	100	105	66

РЕЗУЛЬТАТИ СКЛАДАННЯ ЛІІ "КРОК-1" ВІТЧИЗНЯНИМИ СТУДЕНТАМИ

ЛІІ	2014		2015		2016*	
	контин-гент	% не склали	контин-гент	% не склали	контин-гент	% не склали
Загальна лікарська підготовка	991	17,2 **н.п. 15,8**	1084	12,9 **н.п. 15,0**	1156	11,2 **н.п. 11,7** ↓
Стоматологія	201	1,5 **н.п. 14,9**	336	15,1 **н.п.15,6**	360	12,5 **н.п.14,3** ↓
Фармація	38	0 **н.п. 0,0**	81	2,4 **н.п. 19,2**	80	2,0 **н.п. 9,4** ↓
Фармація (ТПКЗ)	8	2 **н.п. 25%**	26	0 **н.п. 17,2**	19	0 **н.п. 0**

н.п. – національний показник

* – піднято прохідний рівень з ЛІІ «Крок-1» та «Крок-2» до 60,5%

РЕЗУЛЬТАТИ СКЛАДАННЯ ЛІІ "КРОК-1" ІНОЗЕМНИМИ СТУДЕНТАМИ

ЛІІ		2014		2015		2016*	
		контин-гент	% не склали	контин-гент	% не склали	контин-гент	% не склали
Загальна лікарська підготовка	Рос.	75	13	80	41,3 **н.п. 49,0**	86	33 ↓ **н.п. 33,4**
	Англ.	36	7	40	47,5 **н.п. 31,3**	87	27,6 ↓↑ **н.п. 12,5**
Стоматологія	Рос.	68	13 **н.п. 19,1**	73	51,9 **н.п. 45,1**	24	66,7 **н.п. 61,2**
	Англ.	16	11 **н.п. 68,8**	29	82,8 **н.п. 76,5**	29	69,0 **н.п. 50,9**
Фармація	Рос.	12	3 **н.п. 25**	7	71,4 **н.п. 59,5**	14	28,6 **н.п. 24,4**
	Англ.	-	-	15	73,3 **н.п. 34,3**	15	53,3 **н.п. 50,8**

н.п. – національний показник

* – піднято прохідний рівень з ЛІІ «Крок-1» та «Крок-2» до 60,5%

РЕЗУЛЬТАТИ СКЛАДАННЯ ЛІІ “КРОК-2” ВІТЧИЗНЯНИМИ СТУДЕНТАМИ

ЛІІ	2014		2015		2016*	
	контин-гент	% не склали	контин-гент	% не склали	контин-гент	% не склали
Загальна лікарська підготовка	817	2,3 **н.п. 2,2**	977	0,9 **н.п. 1,0**	1070	2,7 ↑ **н.п. 2,0**
Стоматологія	254	0,4 **н.п. 2,1**	324	3,7 **н.п. 2,9**	207	3,9 ↓ **н.п. 8,9**
Медична психологія	55	10,9 **н.п. 9,1**	40	0 **н.п. 0**	53	0 **н.п. 0**
Фармація	70	1,4 **н.п. 0,7**	76	0 **н.п. 0,2**	38	0 **н.п. 3,6**
Технологія парфумерно-косметичних засобів	-	-	31	0 **н.п. 0**	8	0 **н.п. 0**

н.п. – національний показник

* – піднято прохідний рівень з ЛІІ «Крок-1» та «Крок-2» до 60,5%

РЕЗУЛЬТАТИ СКЛАДАННЯ ЛІІ "КРОК-2" ІНОЗЕМНИМИ СТУДЕНТАМИ

ЛІІ		2014		2015		2016*	
		контин-гент	% не склали	контин-гент	% не склали	контин-гент	% не склали
Загальна лікарська підготовка	Рос.	78	7,7 **н.п 1,7**	68	2,9 **н.п.7,2**	80	13,4 **н.п.10,4** ↑↑
	Англ.	25	4 **н.п 0,4**	34	0 **н.п.3,7**	35	8,6 **н.п.9,0** ↑
Стоматологія	Рос.	34	0 **н.п 0,7**	32	40,6 **н.п14,0**	75	9,3 **н.п 18,5** ↓
	Англ.	11	0 **н.п 0**	8	0 **н.п 37,3**	17	5,9 **н.п 12,8** ↑↓
Фармація	Рос.	7	0 **н.п 0**	6	0 **н.п 2,2**	10	20,0 **н.п 8,7**
	Англ.	0	-	0	-	0	-

н.п. – національний показник

* – піднято прохідний рівень з ЛІІ «Крок-1» та «Крок-2» до 60,5%

РЕЗУЛЬТАТИ СКЛАДАННЯ ЛІІ “КРОК-3. ЗАГАЛЬНА ЛІКАРСЬКА ПІДГОТОВКА”

Показники	2014		2015		2016*	
	Весна	Осінь	Весна	Осінь	Весна	Осінь
Загальний контингент	146	273	234	273	389	60
% осіб, які не склали іспит	14,4%	39,2%	9,8%	23,1%	13,4% ↑	30% ↑
н.п., % осіб, які не склали іспит	9,3%		9,3%		8,2%	17,3%

н.п. – національний показник

* – піднято прохідний рівень з ЛІІ «Крок-3» - 70,5%

УСПІШНІСТЬ СТУДЕНТІВ: весняно-літній семестр

Факультет	Середній бал		
	2013/2014 н.р.	2014/2015 н.р.	2015/2016 н.р.
Медичний №1	3,7	3,9	3,8 ↓
Медичний №2	3,7	3,8	3,8
Медичний №3	3,6	3,7	3,7
Медичний №4	3,4	3,6	3,5 ↓
ФПЛЗСУ	3,5	3,8	3,9 ↑
Медико-психологічний	3,5	3,6	3,7 ↑
Стоматологічний	3,2	3,2	3,3 ↑
Фармацевтичний (ден.)	3,5	3,7	3,6 ↓
ТПКЗ	3,5	3,5	3,6 ↑
Фармацевтичний (заоч.)	3,4	3,4	3,3 ↓
ВСЬОГО	3,5	3,6	3,6

УСПІШНІСТЬ СТУДЕНТІВ: весняно-літній семестр

Факультет	Абсолютна успішність, %		
	2013/2014 н.р.	2014/2015 н.р.	2015/2016 н.р.
Медичний №1	87,1	90,5	90,5
Медичний №2	91,0	96,3	96,8 ↑
Медичний №3	98,3	99,8	100,0 ↑
Медичний №4	57,2	72,0	67,2 ↓
ФПЛЗСУ	84,1	72,1	76,3 ↑
Медико-психологічний	72,5	78,0	85,2 ↑
Стоматологічний	47,9	68,8	79,3 ↑
Фармацевтичний (ден.)	48,6	70,0	70,1 ↑
ТПКЗ	39,6	59,7	69,0 ↑
Фармацевтичний (заоч.)	80,0	62,3	75,9 ↑
ВСЬОГО	76,8	80,8 (+4,0%)	83,8 (+3,0%)

УСПІШНІСТЬ СТУДЕНТІВ: весняно-літній семестр

Факультет	Якість успішності, %		
	2013/2014 н.р.	2014/2015 н.р.	2015/2016 н.р.
Медичний №1	60,0	66,8	66,0 ↓
Медичний №2	63,5	68,3	61,6 ↓
Медичний №3	54,4	61,3	61,7 ↑
Медичний №4	47,6	52,6	44,5 ↓
ФПЛЗСУ	60,7	65,6	70,2 ↑
Медико-психологічний	41,8	47,2	44,7 ↓
Стоматологічний	31,3	31,9	33,4 ↑
Фармацевтичний (ден.)	34,9	45,0	47,1 ↑
ТПКЗ	33,0	38,8	46,0 ↑
Фармацевтичний (заоч.)	29,2	29,2	22,2 ↓
ВСЬОГО	45,6	50,7 (+5,1%)	48,7 (- 2,0%)

АКАДЕМІЧНА ЗАБОРГОВАНІСТЬ СТУДЕНТІВ (станом на 31.12.2016)

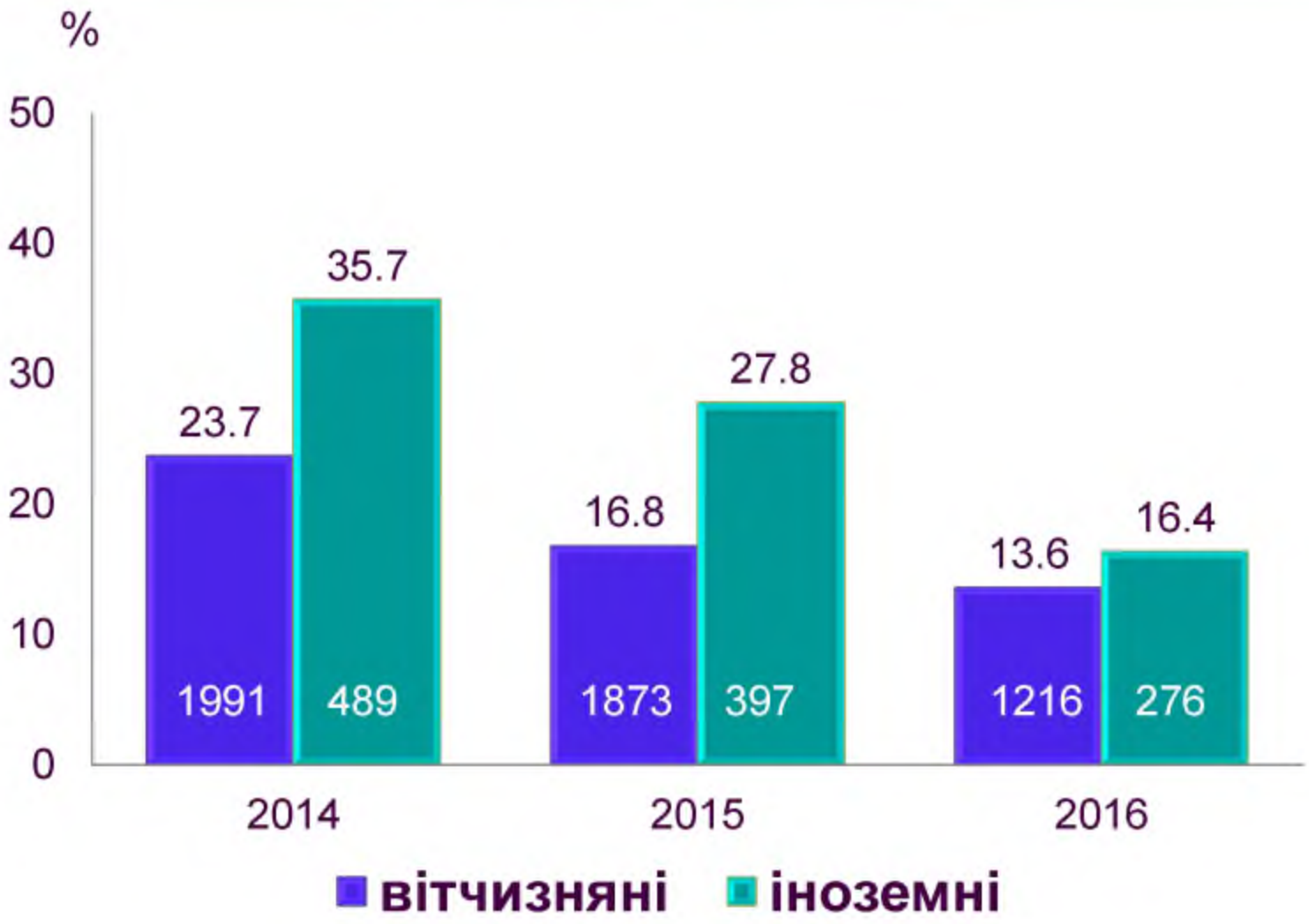

Наказ НМУ № 4 від 11.01.2016 р. "ПРО ЗАТВЕРДЖЕННЯ ОПИСУ ПРОЦЕСУ КОНТРОЛЮ АКАДЕМІЧНОЇ ЗАБОРГОВАНОСТІ"

Планування

- Вивчення графіка навчального процесу та наказів, які регламентують терміни ліквідації академічної заборгованості (АЗ)
- Проведення старостатів з інформуванням щодо графіка навчального процесу та термінів ліквідації АЗ
- Інформування студентів на виробничих зборах

Виконання

- Збір інформації про АЗ від кафедр
- Збір інформації про причини АЗ
- Надання інформації про АЗ куратору ЄКТС Уні-ту
- Індивідуальна робота з академічними боржниками (АБ) (журнал)
- Індивідуальна робота з батьками АБ
- Наказ про відрахування студентів, які не мають права на ліквідацію АЗ під час канікул: - більше 100 годин пропусків б/п/п;
  •три «2» з однієї дисципліни;
  •не складені три або більше дисциплін семестрового контролю
- Наказ про переведення на наступний семестр, рік

Перевірка

- Ліквідаціїя АЗ під час канікул студентами: - менше 100 годин пропусків б/п/п; - не складені дві або менше дисциплін семестрового контролю
- Аналіз інформації про АЗ та АБ, про динаміку ліквідації АЗ
- Обговорення інформації про АЗ та АБ на старостатах
- Обговорення інформації про АЗ та АБ на Вченій раді факультету
- Обговорення інформації про АЗ та АБ на виробничих зборах зі студентами

Декан, заступники декана, куратори ЄКТС

Вплив

- Наказ про переведення на наст. семестр (курс), відрахування, надання академічної відпустки або повторного курсу навчання перед початком наступного семестру
- Ініціювання додаткових перескладань ПМК на кафедрах
- Листи батькам
- Листи (поштові або ел.) студентам - АБ

Наказ НМУ № 4 від 11.01.2016 р. "ПРО ЗАТВЕРДЖЕННЯ ОПИСУ ПРОЦЕСУ КОНТРОЛЮ АКАДЕМІЧНОЇ ЗАБОРГОВАНОСТІ"

ЗАХИСТ ПРАВ І ІНТЕРЕСІВ ВИКЛАДАЧІВ: ПРОБЛЕМА

ПРОПУСКИ ЛЕКЦІЙ І ПРАКТИЧНИХ ЗАНЯТЬ З ПОВАЖНИХ І БЕЗ ПОВАЖНИХ ПРИЧИН ВІТЧИЗНЯНИМИ СТУДЕНТАМИ

Показник	2013/2014 н. р.	2014/2015 н. р.	2015/2016 н. р.
Пропущено годин всього:	129 797	204 970	142 880 ↓
З них: - з поважних причин:	54588	40701	32 912
- без поважних причин:	**75 209 (58%)**	**164 269 (80%)**	**109 968 (77%)**

109 968 годин у 2015/2016 н.р. викладачами кафедр при прийманні відпрацювань відпрацьовано **БЕЗОПЛАТНО**

(= **183,25** ставок річної роботи НПП кафедр)

ЗАПРОВАДЖЕННЯ ПЛАТНИХ ВІДПРАЦЮВАНЬ НАВЧАЛЬНИХ ЗАНЯТЬ, ПРОПУЩЕНИХ БЕЗ ПОВАЖНИХ ПРИЧИН

Рішення ректорату від 15.05.2015 та 17.11.2015, **Наказ НМУ імені О.О. Богомольця №361 від 21.05.2015**:

- Створено **Робочу групу** з розробки Положення про платні відпрацювання навчальних занять, пропущених без поважних причин
- Проведено засідання з обговорення основних принципів Положення (9 червня, вересень-жовтень 2016)
- Розроблено проект Положення відпрацювання навчальних занять (грудень 2016)
- Проект Положення затверджено на засіданні ректорату 21.10.2016
- Колективний договір між роботодавцем та первинними профспілковими організаціями співробітників та студентів (рішення Конференції трудового колективу Університету від 14.06.2016)
- Положення про порядок надання платних послуг у сфері освітньої діяльності вітчизняним та іноземним громадянам НМУ імені О.О.Богомольця (2009)
- Рішення Вченої ради Університету від 13.09.2016 (протокол №2)

ПОЛОЖЕННЯ ПРО ВІДПРАЦЮВАННЯ НАВЧАЛЬНИХ ЗАНЯТЬ

- **Рішення ректорату** від 21.10.2016 – схвалено проект Положення
- **Проведено громадське обговорення проекту** Положення (наказ № 803 від 20.12.2016)
- **Засідання Робочої групи** (прийняття або відхилення пропозицій, доопрацювання проекту) – 13 та 17 січня 2017 р.

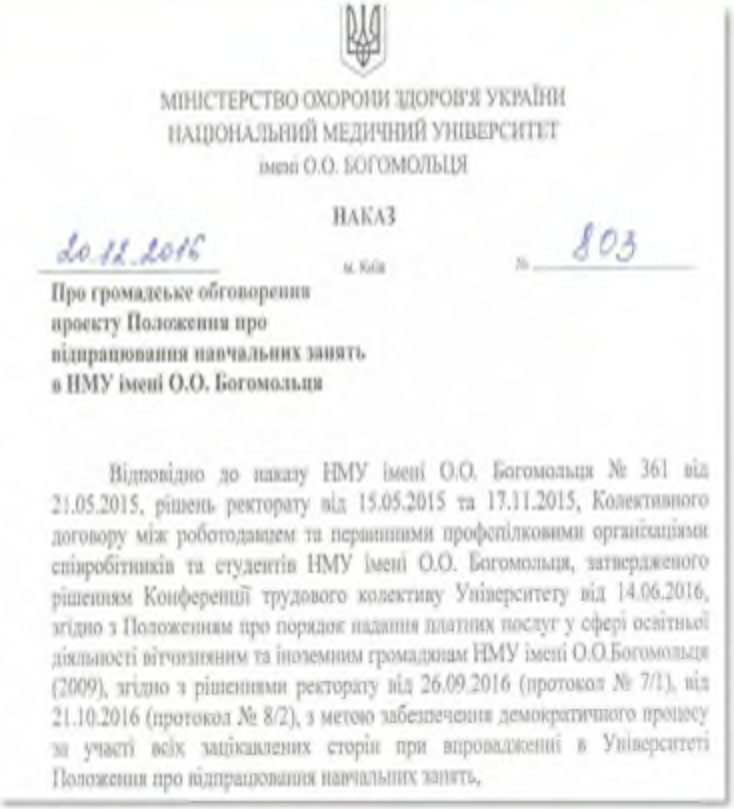

МІНІСТЕРСТВО ОХОРОНИ ЗДОРОВ'Я УКРАЇНИ
НАЦІОНАЛЬНИЙ МЕДИЧНИЙ УНІВЕРСИТЕТ
імені О.О. БОГОМОЛЬЦЯ

НАКАЗ

20.12.2016 м. Київ № 803

Про громадське обговорення проекту Положення про відпрацювання навчальних занять в НМУ імені О.О. Богомольця

Відповідно до наказу НМУ імені О.О. Богомольця № 361 від 21.05.2015, рішень ректорату від 15.05.2015 та 17.11.2015, Колективного договору між роботодавцем та первинними профспілковими організаціями співробітників та студентів НМУ імені О.О. Богомольця, затвердженого рішенням Конференції трудового колективу Університету від 14.06.2016, згідно з Положенням про порядок надання платних послуг у сфері освітньої діяльності вітчизняним та іноземним громадянам НМУ імені О.О.Богомольця (2009), згідно з рішеннями ректорату від 26.09.2016 (протокол № 7/1), від 21.10.2016 (протокол № 8/2), з метою забезпечення демократичного процесу за участі всіх зацікавлених сторін при впровадженні в Університеті Положення про відпрацювання навчальних занять,

- **Положення затверджено Вченою радою Університету 26 січня 2017 року**
- **Передбачено з 6 лютого 2017 року платні відпрацювання пропущених без поважних причин занять з клінічних та медико-біологічних дисциплін**

СТВОРЕННЯ УМОВ ДЛЯ ВІДПРАЦЮВАННЯ ПРОПУЩЕНИХ ЗАНЯТЬ

1. Для студентів:

Наказ НМУ № 225 від 11.04.2016 р. «Про ліквідацію академічної заборгованості студентів Університету в весняно-літньому семестрі 2015/2016 н. р.»

- організовано ліквідацію академічної заборгованості з 11.04 по 13.05.2016 (випускні курси) та з 4.05 по 24.06.2016 (крім випускних курсів) під час завершення семестру.
- відпрацювання організовано в період з 25.06 по 12.07 та з 17.08 по 31.08.2016 під час студентських канікул.
- організовано щоденні відпрацювання з 9-00 до 18-00

Наказ НМУ № 763 від 02.12.2016 р. «Про ліквідацію академічної заборгованості студентів Університету в осінньо-зимовому семестрі 2016/2017 н.р.»

- організовано ліквідацію академічної заборгованості з 7.12.2016 по 3.02.2017 під час завершення семестру та студентських канікул.
- організовано щоденні відпрацювання з 8-00 до 18-30

2. Для викладачів:

- відпрацювання – лише в робочі дні
- внесено зміни до графіків відпусток викладачів з наданням відпустки в інший період

ВІДРАХУВАННЯ ВІТЧИЗНЯНИХ СТУДЕНТІВ

Факультет	Відраховані студенти					
	2013/2014 н.р.		2014/2015 н.р.		2015/2016 н.р.	
	абс.	%	абс.	%	абс.	%
ВСЬОГО	**658**	**6,6**	**733**	**6,7**	**732**	**6,6**
в т. ч. бюджет	2	4,6	208	4,9	222	4,9
в т.ч. контракт	496	7,6	525	8,0	510	7,7
Медичний №1	131	6,6	149	7,0	176	7,9
Медичний №2	117	6,3	134	6,9	166	8,0
Медичний №3	37	3,5	70	6,5	76	6,9
Медичний №4	81	8,5	120	13,9	62	7,2
ФПЛЗСУ	6	1,7	11	4,9	7	3,5
Медико-психологічний	51	14,4	44	15,5	27	10,4
Стоматологічний	124	8,2	99	6,5	126	7,9
Фармацевтичний	24	5,9	19	4,9	92	3,4

ВІДРАХУВАННЯ ІНОЗЕМНИХ СТУДЕНТІВ

Спеціальність	Відраховані студенти					
	2013/2014 н.р.		2014/2015 н.р.		2015/2016 н.р.	
	абс.	%	абс.	%	абс.	%
ВСЬОГО, в т.ч.	**211**	**14,8**	**291**	**19,6**	**295**	**19,5**
лікувальна справа	121	13,7	163	17,8	161	17,0
стоматологія	75	16,7	107	23,3	110	28,9
фармація	15	16,1	21	19,0	24	24,0

АНОНІМНЕ АНКЕТУВАННЯ

щодо задоволеності навчанням і корупції по дисциплінах соціологічною групою під керівництвом проф. І.В. Васильєвої

За 2016 р. – 11 806 анкет

Вперше проанкетовано студентів стоматологічного факультету стосовно рівня задоволеності роботою наступних кафедр:

- Дитячої терапевтичної стоматології та профілактики стоматологічних захворювань
- Терапевтичної стоматології
- Дитячої хірургічної стоматології та ЩЛХ
- Хірургічної стоматології та ЩЛХ
- Ортопедичної стоматології
- Ортодонтії
- Внутрішніх хвороб стоматологічного факультету
- Хірургії стоматологічного факультету
- Фізичної реабілітації та спортивної медицини

ЯКІСТЬ ОСВІТНЬОЇ ДІЯЛЬНОСТІ (за даними анонімного опитування студентів-випускників після державної атестації)

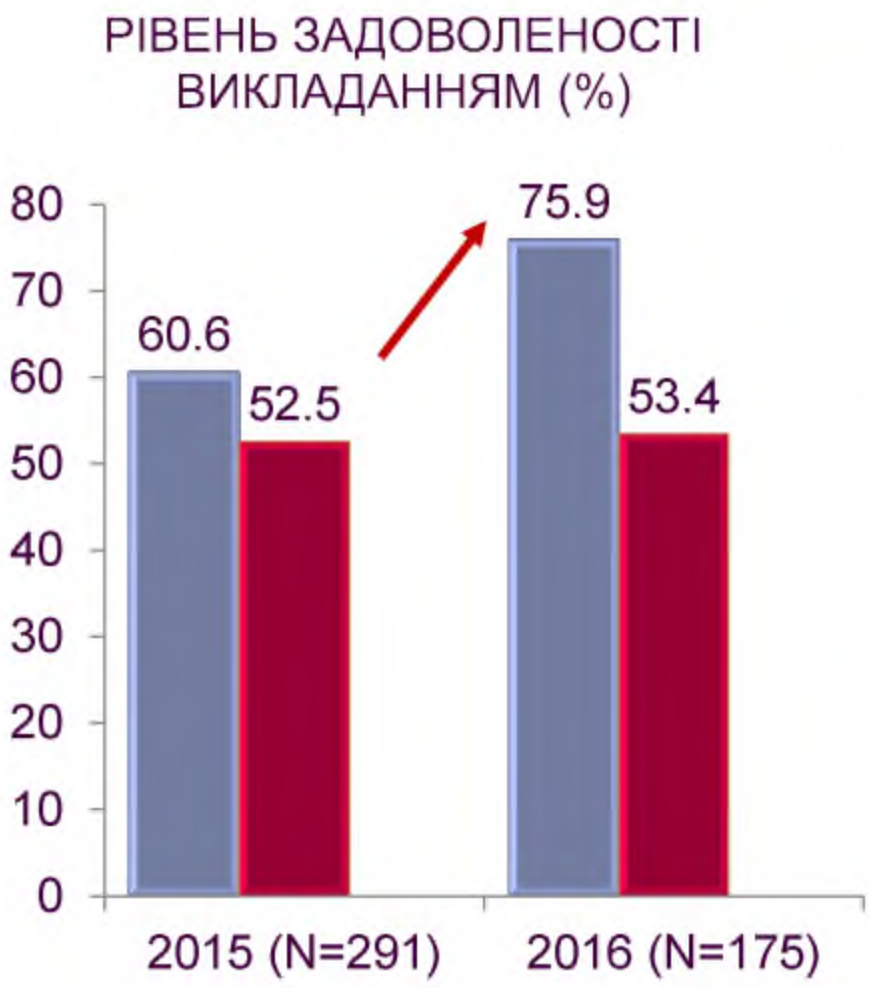

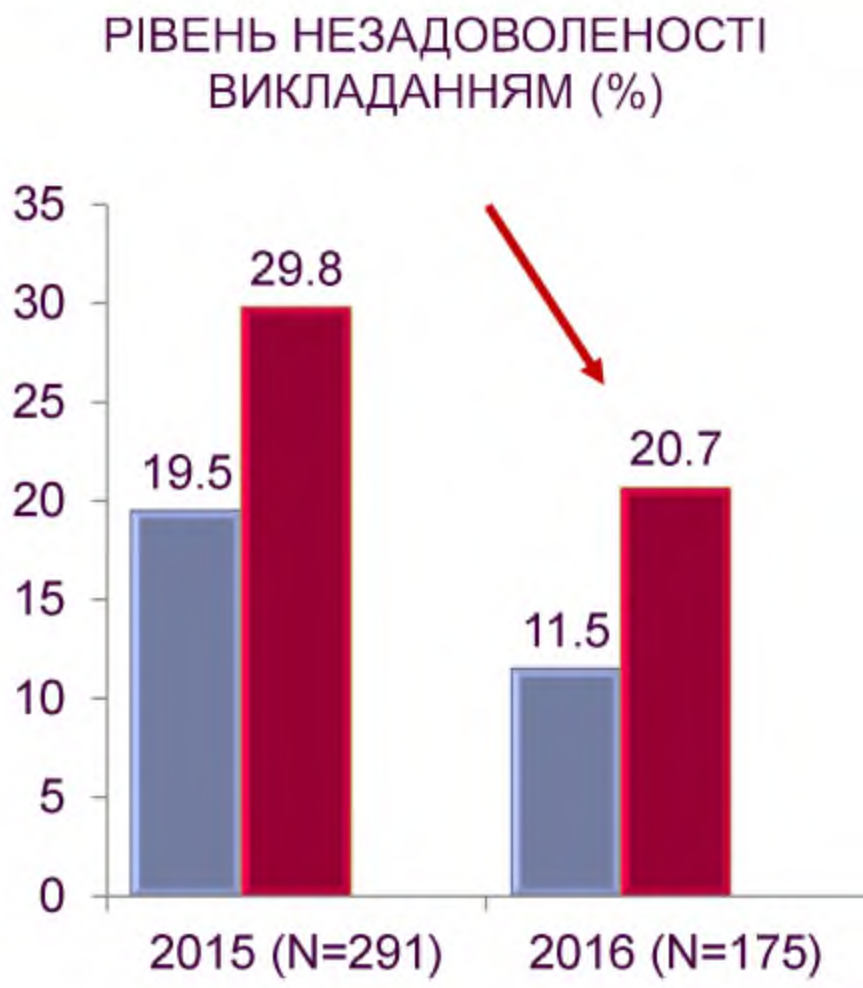

теоретичні дисципліни

клінічні дисципліни

ЯКІСТЬ ОСВІТНЬОЇ ДІЯЛЬНОСТІ (за даними анонімного опитування студентів-випускників після державної атестації)

СТИКАЛИСЯ З КОРУПЦІЄЮ ЗА 6 РОКІВ НАВЧАННЯ, у т.ч. ЗА РАХУНОК СТУДЕНТІВ-"ПОСЕРЕДНИКІВ" (%)

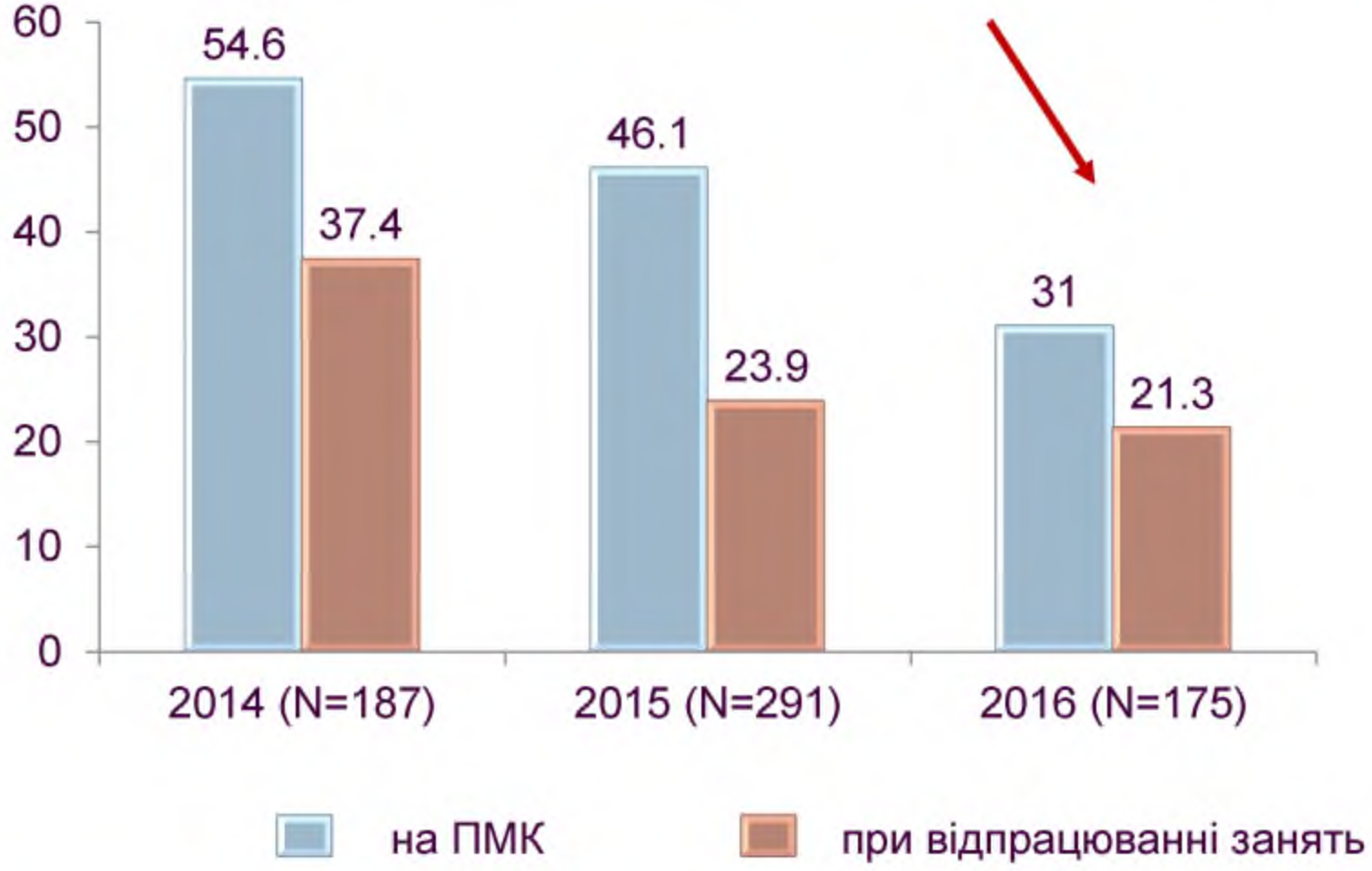

АСУ "ЕЛЕКТРОННИЙ ДЕКАНАТ"
(заповнення електронних журналів з 01.09.2016 по 19.12.2016)

		Итого		
1	**Итого**	**80360**	**72952**	**91,0%**

№		Всего занятий	Проставлено занятия	% проставленных занятий
1	Філософії та соціології	2099	1213	58,00%
2	Навчально-науковий центр УТЦСМ	240	145	60,00%
3	Оториноларингології	369	231	63,00%
4	Психосоматичної медицини і психотерапії	239	159	67,00%
5	Педіатрії №5	606	413	68,00%
6	Менеджменту охорони здоров`я	308	216	70,00%
7	Фтизіатрії та пульмонології	567	431	76,00%
8	Внутрішньої медицини №4	986	782	79,00%
9	Офтальмології	439	348	79,00%
10	Інфекційних хвороб	827	669	81,00%
11	Україністики	3264	2686	82,00%
12	Фармацевтичної, біологічної та токсикологічної хімії	721	591	82,00%
13	Анестезіології та інтенсивної терапії	506	429	85,00%
14	Ендокринології	548	467	85,00%
15	Патологічної анатомії №1	1418	1209	85,00%
16	Внутрішньої медицини №1	1068	914	86,00%
17	Загальної і медичної психології та педагогіки	629	544	86,00%
18	Урології	264	227	86,00%
19	Біології	2539	2207	87,00%
20	Педіатрії №1	993	859	87,00%
21	Хірургічної стоматології та щелепно-лицевої хірургії дитя	266	231	87,00%
22	Анатомії людини	4988	4376	88,00%
23	Аптечної та промислової технології ліків	506	444	88,00%
24	Внутрішньої медицини №2	1072	948	88,00%
25	Організації та економіки фармації	587	518	88,00%
26	Фармакології	1886	1664	88,00%
27	Медичної і біологічної фізики	2550	2288	90,00%
28	Неврології	617	557	90,00%
29	Судової медицини та медичного права	912	817	90,00%
30	Гістології та ембріології	2121	1932	91,00%
31	Мікробіології, вірусології і імунології	1767	1608	91,00%
32	Патофізіології	1808	1651	91,00%
33	Медичної та загальної хімії	1597	1468	92,00%
34	Нейрохірургії	190	174	92,00%
35	Фізіології	2049	1893	92,00%
36	Акушерства і гінекології №1	532	494	93,00%
37	Організації охорони здоров'я та соціальної медицини	563	523	93,00%
38	Пропедевтики внутрішньої медицини №1	707	660	93,00%
39	Терапевтичної стоматології	1068	990	93,00%
40	Хірургічної стоматології та щелепно-лицевої хірургії	1137	1063	93,00%
41	Внутрішніх хвороб стоматологічного факультету	1124	1057	94,00%
42	Внутрішньої медицини №3	727	686	94,00%
43	Педіатрії №4	802	756	94,00%
44	Травматології та ортопедії	264	248	94,00%
45	Хірургії №2	558	523	94,00%
46	Хірургії №4	793	746	94,00%
47	Гігієни праці і професійних хвороб	1012	964	95,00%
48	Гігієни харчування	739	704	95,00%
49	Радіології та радіаційної медицини	1497	1417	95,00%
50	Хірургії №1	788	746	95,00%
51	Клінічної фармакології та клінічної фармації	480	462	96,00%
52	Онкології	458	439	96,00%
53	Хірургії №3	411	393	96,00%
54	Акушерства і гінекології №2	477	463	97,00%
55	Дитячої терапевтичної стоматології та профілактики стома	1085	1052	97,00%
56	Клінічної імунології та алергології з секцією медичної ген	491	474	97,00%
57	Латинської мови	2544	2478	97,00%
58	Фізичної реабілітації та спортивної медицини	375	365	97,00%
59	Дерматології та венерології	518	508	98,00%
60	Дитячої хірургії	473	465	98,00%
61	Комунальної гігієни та екології людини з секц гігієни діте	1142	1116	98,00%
62	Ортопедичної стоматології	1181	1158	98,00%
63	Педіатрії №2	1097	1077	98,00%
64	Пропедевтики внутрішньої медицини №2	845	828	98,00%
65	Акушерства і гінекології №3	584	577	99,00%
66	Біоорганічної та біологічної хімії	2744	2703	99,00%
67	Дитячих інфекційних хвороб	548	545	99,00%
68	Загальної практики (сімейної медицини)	752	744	99,00%
69	Загальної хірургії №1	554	547	99,00%
70	Загальної хірургії №2	650	646	99,00%
71	Іноземних мов	3084	3040	99,00%
72	Медичної інформатики та комп'ютерних технологій	559	554	99,00%
73	Ортодонтії пропедевтики ортопедичної стоматології	755	744	99,00%
74	Психіатрії та наркології	492	486	99,00%
75	Гігієни та екології	1594	1588	100,00%
76	Епідеміології	276	276	100,00%
77	Оперативної хірургії і топографічної анатомії	937	937	100,00%
78	Патологічної анатомії №2	487	487	100,00%
79	Педіатрії післядипломної освіти	103	103	100,00%
80	Фармакогнозії та ботаніки	299	299	100,00%
81	Хірургії стоматологічного факультету	508	508	100,00%

Звіт АСУ по повторному відкриттю відомостей складання ПМК і їхньому редагуванню в осінньому семестрі 2016/2017 н.р.

Кількість внесень змін в відомості складання ПМК

1	Хірургічної стоматології та щелепно-лицевої хірургії	24
2	Педіатрії №4	23
3	Терапевтичної стоматології	22
4	Внутрішніх хвороб стоматологічного факультету	21
5	Гігієни та екології	21
6	Акушерства і гінекології № 2	20
7	Ортопедичної стоматології	20
8	Гігієни праці і професійних хвороб	16
9	Патологічної фізіології	16
10	Внутрішньої медицини № 1	14
11	Іноземних мов	14
12	Оперативної хірургії і топографічної анатомії	13
13	Фармакології	12
14	Комунальної гігієни та екології людини	9
15	Медичної і біологічної фізики	9
16	Патологічної анатомії №1	8
17	Фармацевтичної, біологічної та токсикологічної хімії	8
18	Інфекційних хвороб	7
19	Філософії та соціології	7
20	Гістології та ембріології	6
21	Судової медицини	6
22	Аптечної та промислової технології ліків	5
23	Клінічної фармакології та клінічної фармації	5
24	Менеджменту охорони здоров'я	5
25	Анестезіології та інтенсивної терапії	4
26	Фізіології	4
27	Акушерства і гінекології № 1	3
28	Анатомії людини	3
29	Біології	3
30	Загальної практики (сімейної медицини)	3
31	Клінічної імунології та алергології з секцією медичної генетики	3
32	Латинської мови	3
33	Мікробіології, вірусології і імунології	3
34	Медичної та загальної хімії	3
35	Фізичного виховання і здоров'я	3
36	Хірургії стоматологічного факультету	3
37	Біоорганічної та біологічної хімії	2
38	Внутрішньої медицини № 3	2
39	Епідеміології	2
40	Онкології	2
41	Офтальмології	2
42	Україністики	2
43	Фармакогнозії та ботаніки	2
44	Внутрішньої медицини № 2	1
45	Гігієни харчування	1
46	Дитячих інфекційних хвороб	1
47	Дитячої терапевтичної стоматології та профілактики стоматологічних	1
48	Загальної хірургії № 1	1
49	Нейрохірургії	1
50	Організації охорони здоров'я та соціальної медицини	1
51	Педіатрії №1	1
52	Педіатрії післядипломної освіти	1
53	Пропедевтики внутрішньої медицини № 2	1
54	Урології	1
55	Фізичної реабілітації та спортивної медицини	1
56	Хірургії №1	1
57	Оториноларингології	1

НАПРЯМИ ПІДВИЩЕННЯ ЯКОСТІ ДОДИПЛОМНОЇ ОСВІТИ В 2017 р.

- Клінічна орієнтованість навчання фундаментальним дисциплінам, зокрема, анатомії, з створенням відповідного методичного забезпечення
- Тренінг на випускаючих кафедрах медичних факультетів за оригінальними тестами «STEP-2» і створення методичного забезпечення
- Оптимізація навчальних планів (нормальна і топографічна анатомія, підсумкові контролі з дисциплін гуманітарного блоку та ін.)
- Оновлення симуляційного класу в Стоматологічному медичному центрі

ІНСТИТУТ ПІСЛЯДИПЛОМНОЇ ОСВІТИ: ЗДОБУТКИ-2016

Посилення матеріально-технічної бази Інституту післядипломної освіти та підпорядкованих кафедр, шляхом забезпечення:

- лікувально-діагностичною апаратурою (кафедра хірургії, анестезіології та інтенсивної терапії ПО – УЗД апарат та фіброгастроскоп на суму 1,2 млн грн)
- комп'ютерною технікою (21 одиниця на загальну суму 174,2 тис. грн)
- симуляційними фантомами та манекенами (більше 30 одиниць на загальну суму 3,2 млн грн)

Підвищення кваліфікації викладачів:

- вперше у ВМНЗ України проведено тренінг "Teach the Teachers" (навчи вчителя) – грантова програма Всесвітньої асоціації анестезіологів
- тематичне удосконалення "Зупинка серця: попередження та невідкладна допомога"
- практичний курс "Андрагогічні особливості навчання в інтернатурі"

Практична орієнтованість підготовки інтернів:

- симуляційні програми відпрацювання практичних навичок;
- практичний курс невідкладної допомоги;
- розширення переліку практичних баз для підготовки
- тренінги з серцево-легеневої реанімації для студентів молодших курсів (289 студентів)
- проведення медико-історичних квестів (32 студенти)

ІНСТИТУТ ПІСЛЯДИПЛОМНОЇ ОСВІТИ: ПЕРСПЕКТИВИ-2017

- Створення сучасної організаційної форми післядипломного навчання, зокрема, науково-дослідного центру неперервної професійної освіти
- Створення центру симуляційного навчання
- Запровадження пілотного об'єктивного структурованого іспиту для лікарів-інтернів усіх спеціальностей
- Збільшення обсягів та розширення спеціальностей післядипломної підготовки (тематичне удосконалення, спеціалізація, передатестаційні цикли)
- Подальше проведення грантових стажувань та тренінгів, зокрема, з Європейською асоціацією анестезіологів та Американо-австрійською фундацією
- Запровадження дистанційних форм післядипломної освіти
- Популяризація Інституту післядипломної освіти шляхом проведення освітніх програм для студентів
- Створення науково-практичного осередку молодих лікарів

ПІДВИЩЕННЯ КВАЛІФІКАЦІЇ НПП

Показники	2014	2015	2016
ФПК викладачів (НМУ)	331	283	636 ⇑
Цикли спеціалізації	94	99	143 ↑
ПАЦ для отримання лікарської категорії	176	188	203
ВСЬОГО	**601**	**570**	**982**

НАВЧАННЯ В МАГІСТРАТУРІ, АСПІРАНТУРІ (на 31.12)

Контингент	2014	2015	2016
МАГІСТРИ			
ВСЬОГО	**75**	**52**	**28***
АСПІРАНТИ			
ВСЬОГО	**138**	**152**	**175 ↑**
в т.ч. бюджет - громадяни України	109	122	135
в т.ч. контракт – громадяни України	12	10	14
в т.ч. іноземні громадяни	17	20	26 ↑
ДОКТОРАНТИ			
ВСЬОГО	**2**	**2**	**2**

*– з 2016 р. прийом в магістратуру припинено

СПЕЦІАЛІЗОВАНІ ВЧЕНІ РАДИ

Показник	2014	2015	2016
СПЕЦІАЛІЗОВАНИХ ВЧЕНИХ РАД	7	8	8
ЗАХИЩЕНО ДИСЕРТАЦІЙ			
ВСЬОГО:	**58**	**57**	**69** ↑
в т.ч. докторських	5	8	15 ↑
в т.ч. кандидатських	53	49	54

КІЛЬКІСТЬ НДР / ФІНАНСУВАННЯ, тис. грн.

НДР	2014	2015	2016
ДЕРЖБЮДЖЕТНІ ЗА ПЛАНОМ МОЗ УКРАЇНИ	17 1875,1	16 1181,9	14 1064,9
У т.ч. ФУНДАМЕНТАЛЬНІ	2 671,0	3 793,9	3 718,0
НА ГОСПДОГОВІРНІЙ ОСНОВІ / в т.ч. з державною реєстрацією	101/69 12832,8	119/76 19185,7	156/71 18551,0

ПРОДУКТИВНІСТЬ НДР

Наукова продукція	2014	2015	2016
Монографії	49	66	43 ↓
Патенти/в т.ч. на винаходи	199/5	196/30	136/22 ↓
Зарубіжні публікації за межами СНД	234	224	259 ↑
Доповіді за кордоном	275	256	271 ↑
Гігієнічні нормативи	398	524	681 ↑

ДИНАМІКА ІНДЕКСУ ГІРША КАФЕДР НМУ ЗА 2014-2016 рр.

2016 рік

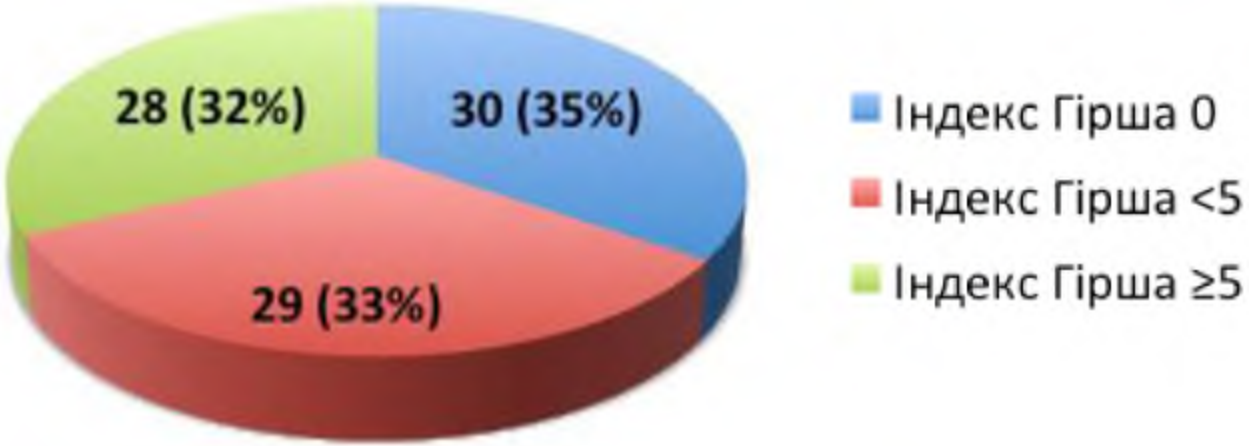

2014 рік

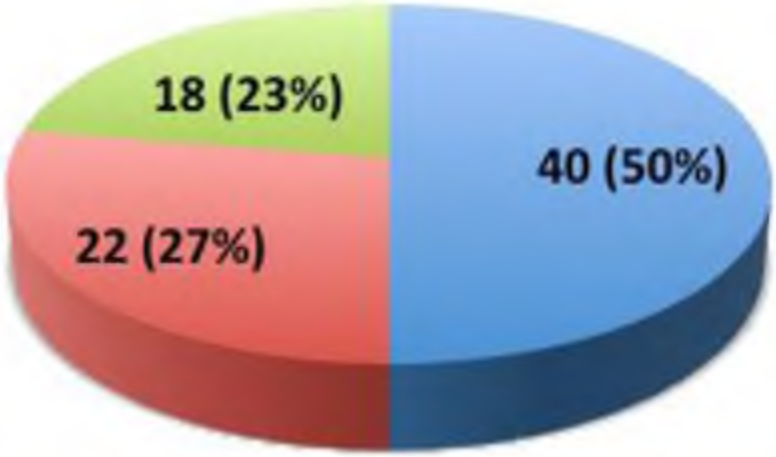

2015 рік

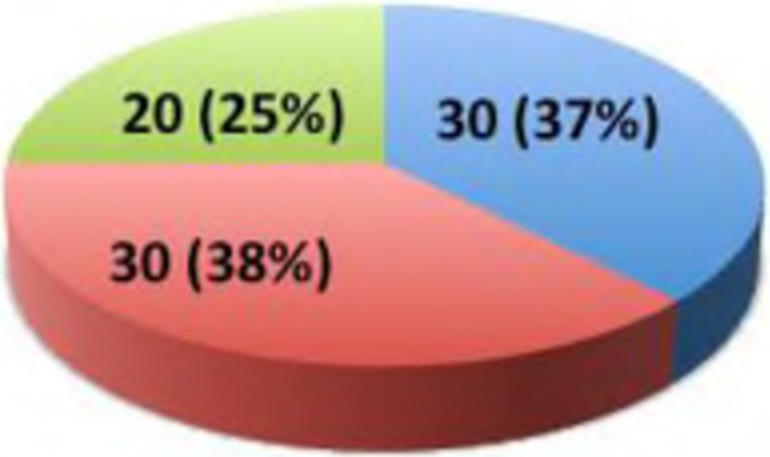

ЦИТУВАННЯ В НАУКОМЕТРИЧНІЙ БАЗІ ДАНИХ SCOPUS

Рік	Місце серед всіх ВНЗ України	Місце серед медичних ВНЗ	Індекс Гірша
2014	19	4	21
2015	16	4	24
2016	14	4	28

З'ЇЗДИ, КОНГРЕСИ, КОНФЕРЕНЦІЇ, СЕМІНАРИ, ЯКІ БУЛИ ПРОВЕДЕНІ В НМУ

- Міжнародна науково-практична конференція до Всесвітнього дня здоров'я
- Міжнародна конференція "Вища медична освіта: сучасні виклики та перспективи"
- Міжнародна конференція "Складні випадки в пластичній хірургії"
- III Міжнародна мамологічна науково-практична конференція
- Міжнародна конференція «Жіноче здоров'я XXI століття»
- Науково-практична конференція з міжнародною участю на тему: «Інфекційні захворювання у дітей. Сучасний погляд на діагностику, лікування та профілактику»
- Науково-практична конференція з міжнародною участю на тему "Міждисциплінарні проблеми ревматології"
- Науково-практична конференція з міжнародною участю на тему актуальні інфекційні захворювання. Особливості клініки, діагностики, лікування, профілактики
- Науково-практична конференція з міжнародною участю на тему « Впровадження вітчизняних розробок в діагностиці та лікуванні захворювань нервової системи»
- VIII Міжнародної науково-практичної конференції студентів та молодих вчених «Спеціальні питання діагностики та лікування захворювань ЛОР-органів, краніофаціальної ділянки та органа зору»
- «Щорічна медична конференція молодих науковців»

НОВІ КРОКИ - 2016

- Прописано логістику “базових кафедр” - за найкращими показниками активності наукових студентських гуртків
- Започатковано систему наукової освіти студентів та молодих вчених у вигляді безперервних циклів (20 лекцій протягом 5 місяців)
- Започатковано відзначення кращої завершеної НДР за результатами заключних звітів
- Для сприяння кращій якості наукових публікацій в журналах рейтингових науковометричних баз закуплено статистичну програму IBM SPSS Statistics Base v.22
- Розроблено та обговорювалось на НКР та на сайті положення про Конкурс «Краща кандидатська дисертація року»

НОВІ КРОКИ - 2016

- IBM SPSS Statistics Base v.22 - програмне забезпечення – є потужним аналітичним інструментом, що має різноманітні параметри для статистичного аналізу даних, графічної візуалізації результатів та зручний у роботі інтерфейс
- Інстальовано до початку осіннього семестру 2016 р. на базі комп'ютерного центру університетської бібліотеки з метою забезпечення доступу всіх науковців НМУ

ПЕРЕВІРКА РОБІТ АНТИПЛАГІАТНОЮ СИСТЕМОЮ

- Антиплагітну перевірку покладено на етичну комісію НМУ
- В листопаді 2016 р. придбано річну ліцензію на використання антиплагіатної програми Strike Plagiarism (55 тис. грн.)
- Програма розпізнає тексти на 7 мовах, у т.ч. українську та російську
- Застосовано при перевірці 2 кандидатських та докторської дисертації, а також 90 статей, що подані до розгляду в Український науково-медичний молодіжний журнал НМУ
- **Ознак плагіату не виявлено**

StrikePlagiarism.com

НАУКОВА РОБОТА СТУДЕНТІВ

Показник	2014	2015	2016
Кількість студентських наукових гуртків	76	83	84
Чисельність членів студентського наукового товариства імені О.А. Киселя	318	423	312
Кількість публікацій студентських наукових робіт	1150	>1300	>1300
призерів стипендіальної програми Завтра.UA	4	6	7
переможців та призерів Всеукраїнського конкурсу студентських наукових робіт та II туру Всеукраїнської студентської олімпіади	25	29	33
Чисельність учасників міжнародних студентських конференцій закордоном (Австрія, Німеччина, Нідерланди, Португалія, Польща, Словаччина, Латвія, Казахстан, Білорусь)	17	22	27

2017 р.

- На конкурс стипендіальної програми Завтра.UA подано 16 заявок
- На ВКСНР зареєстровано 23 роботи

РЕЗУЛЬТАТИ ІІ ЕТАПУ ВСЕУКРАЇНСЬКОЇ СТУДЕНТСЬКОЇ ОЛІМПІАДИ

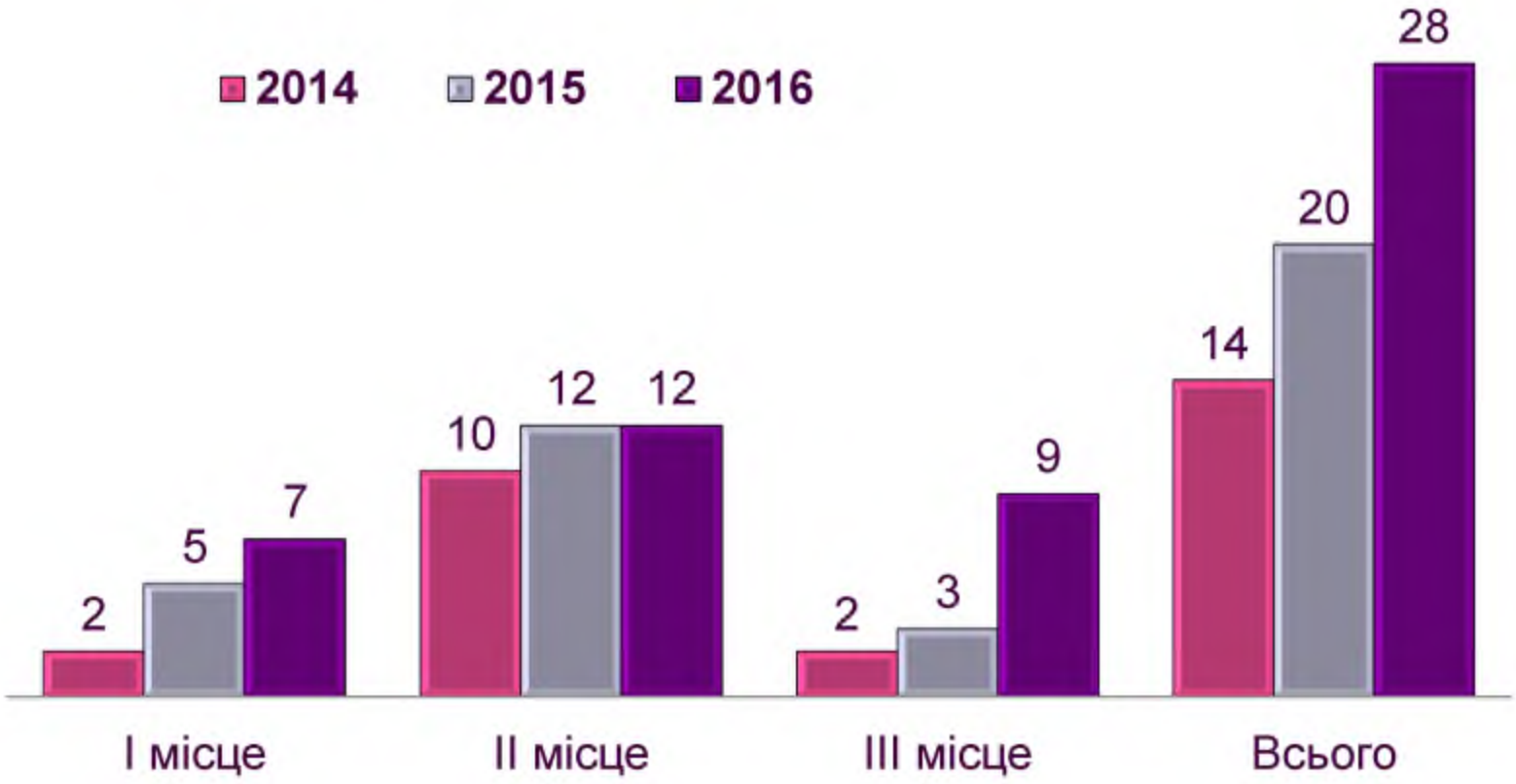

СТУДЕНТСЬКА НАУКА

Організація і проведення СНТ імені О.А.Киселя
30 наукових форумів:

- 10 наукових конференцій,
- 3 Всеукраїнські студентські олімпіади
- 2 Всеукраїнські етапи конкурсу-захисту студентських наукових робіт,
- 12 брейн-рингів
- 2 наукових конкурси
- 1 телеміст

Участь у міжнародних наукових конференціях:

- Словаччина
- Нідерланди
- Португалія
- Німеччина
- Польща
- Чехія
- Латвія
- Білорусь
- Казахстан

7 призерів стипендіальної програми «Завтра.ua»

СТУДЕНТСЬКЕ ТОВАРИСТВО «ІНТЕЛЕКТУАЛЬНІ ІГРИ НМУ» – 2016

Проведено перші загальні збори товариства, де обрано нового голову – Меліксетян Астрік Варданівну (IV курс, медичний №1)

ПРОВЕДЕНО 8 ІГОР:

- тематичну гру з патоморфології
- «Що?Де?Коли?» з інфекційних хвороб
- перший етап III чемпіонату НМУ з «Що?Де?Коли?»
- брейн-ринг з педіатрії
- брейн-ринг до 175-річчя університету
- “Своя гра”
- турнір “Зараження”
- І Всеукраїнський медичний турнір, у якому взяли участь команди з 6 ВНЗ

АКАДЕМІЧНА МОБІЛЬНІСТЬ СТУДЕНТІВ НМУ

Захід	2014	2015	2016
Участь в міжнародних конференціях	17	31	35
Навчання закордоном в університетських літніх та зимових школах, спеціалізованих курсах (за рахунок грантів)	1	5	28 ↑
Короткотривале стажування в університетах, університетських клініках	1	8	34 ↑
Стажування з метою вивчення англійської мови	1	7	8
ВСЬОГО	20	51	105 ⇑

АКАДЕМІЧНА МОБІЛЬНІСТЬ МОЛОДИХ НАУКОВЦІВ І ВИКЛАДАЧІВ НМУ

Захід	2014	2015	2016
Участь у міжнародних конференціях	**94**	**78**	**81**
Стажування в університетських клініках, науково-дослідних установах до 6 місяців	**16**	**19**	**23**
Стажування (викладання) в університетах, університетських клініках, науково-дослідних установах впродовж 6 місяців	**4**	**6**	**5**
ВСЬОГО	**114**	**103**	**109**

АКАДЕМІЧНА МОБІЛЬНІСТЬ ІНОЗЕМНИХ ВИКЛАДАЧІВ ДО НМУ

Захід	2014	2015	2016
Тренінги, семінари, майстер-класи	**0**	**3**	**21** ↑
Стажування іноземних викладачів/науковців, лікарів	**20**	**7**	**13** ↑
Стажування студентів	0	**3**	**14** ↑
ВСЬОГО	**20**	**13**	**48** ↑↑

НОВІ УГОДИ

- Аріельський університет (Ізраїль)
- Ризький університет імені Пауля Страдиня (Латвія)
- Каліфорнійський університет, Сан-Франциско (США)
- Реабілітаційний госпіталь для пацієнтів з черепно-лицевими аномаліями Університету Сан-Паулу (Бразилія)
- Федеральний університет Мінас-Жерайс (Бразилія)
- Університет Арістотеля в Салоніках (Греція)
- Британська Рада (British Council)
- Психіатрична клініка Мюнстерлінген, Тургау (Швейцарія)
- Грузинська академія аграрних наук

Подовжено угоду з:

- Державним університетом медицини та фармації імені Ніколає Тестеміцану (Республіка Молдова)
- Білоруським державним медичним університетом (Республіка Білорусь)

ДІЮЧІ ПРОЕКТИ

- Проект «Посмішка України» (Smile Ukraine) Спільно з Реабілітаційною лікарнею черепно-лицевих аномалій при Університеті Сан-Паулу (Бразилія), за сприяння міжнародної благодійної організації Ротарі
- Науково-освітній українсько-шведський проект з епідеміології спільно з Каролінським інститутом (Швеція)
- Китайсько-український науково-освітній проект спільно з Департаментом охорони здоров'я провінції Ганьсу (КНР)

НОВІ ПРОЕКТИ

- Міжнародний проект за напрямком «Розробка сертифікованої навчальної програми у галузі охорони громадського здоров'я», в рамках реалізації Проекту USAID «Реформа ВІЛ-послуг у дії», за підтримки компанії Deloitte Consulting Overseas Projects LLC, спільно з ГО «Український центр сімейної медицини» та Університетом Каліфорнії (Сан-Франциско, США)
- Проект з удосконалення знання англійської мови серед викладачів спільно з British Council
- Спільний освітньо-науковий проект з Аріельським університетом (Ізраїль)

У 2016 р. НМУ став переможцем **2 проектів** з Міжнародної кредитної мобільності:

- Проект з епідеміології спільно з Каролінським інститутом (Швеція)
- Проект зі стоматології спільно з Університетом Арістотеля, Салоніки (Греція)

ЛІКУВАЛЬНО-КОНСУЛЬТАТИВНА ДІЯЛЬНІСТЬ

Показники діяльності	2014	2015	2016
КЛІНІЧНІ КАФЕДРИ	55	59	58
КЛІНІЧНІ БАЗИ	138	147	151 ↑
■ в середньому на клінічну кафедру	2,5	2,5	2,6 ↑

СТОМАТОЛОГІЧНИЙ МЕДИЧНИЙ ЦЕНТР (СМЦ) НМУ

РЕФОРМУВАННЯ СМЦ

- 24.03.2016 р Вченою радою НМУ прийнято нове положення про Стоматологічний медичний центр
- 07.04.2016 директором СМЦ призначено професора Копчака А.В
- Наказом ректора №347 від 23.05.2016 затверджено положення і склад Медичної ради СМЦ НМУ. З червня 2016 року проведено 4 засідання Медичної ради на яких розглянуто питання реформування СМЦ та стратегії його розвитку
- В квітні 2016 р. СМЦ за результатами роботи комісії МОЗ України отримав Акредитаційний сертифікат на 3 роки
- В травні 2016 р. СМЦ пройшов сертифікацію з управління якістю відповідно до вимог стандарту ДСТУ ISO
- Рішенням Вченої ради від 06.12.2016 р. затверджено Стратегію розвитку СМЦ на 2017-21 рр. та розпочато його реорганізацію
- В грудні 2016 року підписано Меморандум про співпрацю з Всеукраїнською спілкою ветеранів АТО. Загалом, в СМЦ проліковано на безоплатній основі 1240 учасників АТО і членів їх сімей, із них більше 300 осіб з використанням високовартісних методів протезування та дентальної імплантації.
- В рамках міжнародної співпраці в 2015/16 н.р., СМЦ відвідали провідні вчені зі Швеції, Нідерландів, Бразилії, Італії, Угорщини, Китаю, Туреччини

ПОКРАЩЕННЯ МАТЕРІАЛЬНО-ТЕХНІЧНОЇ БАЗИ ТА РОЗБУДОВА ІНФРАСТРУКТУРИ СМЦ

- Капітальний ремонт у відділенні хірургічної стоматології та зубопротезній лабораторії – **1,1 млн грн**
- Ремонт та відновлено роботу ліфта, проведено заміну 3 стояків, встановлено систему витяжної вентиляції в зуботехнічній лабораторії – **35 тис. грн**
- Закуплено нове обладнання: 7 стоматологічних установок, хірургічний лазер, озонтерапевтичний комплекс, стерилізаційне обладнання, шліфмотори для зуботехнічної лабораторії, 12 комп'ютерів для медичної реєстратури та чергових кабінетів – **5,6 млн грн**

ВСЬОГО – 7,1 млн грн

- Закуплено високоякісні пломбувальні матеріали для навчання провідних світових виробників– **1,2 млн грн**
- Введено роздільний облік та зберігання розхідних матеріалів та інструментарію для навчання та стоматологічних послуг

ВПРОВАДЖЕННЯ ІННОВАЦІЙНИХ ТЕХНОЛОГІЙ ТА ГОСПОДАРСЬКО-ФІНАНСОВА ДІЯЛЬНІСТЬ

- Відкрито кабінет лазерної стоматології
- Закуплено обладнання і ліцензоване програмне забезпечення для лабораторії комп'ютерного моделювання та цифрової стоматології, що не має аналогів серед стоматологічних лікувальних закладів державної форми власності та університетських стоматологічних центрів на **1,0 млн грн**
- Частково переглянуто і затверджено нові економічно-обгрунтовані тарифи на платні послуги
- Розпочато переведення високовартісного лікувально-діагностичного обладнання з балансу клінічних кафедр на баланс СМЦ
- Вдвічі збільшено обсяг надходжень від надання платних стоматологічних послуг на базі СМЦ

	2014	2015	2016
Обсяг спеціального фонду (тис. грн)	1002	1138	2331,7 ↑

СТОМАТОЛОГІЧНИЙ МЕДИЧНИЙ ЦЕНТР ПЕРСПЕКТИВИ - 2017

- Створення нового сайту СМЦ
- Реорганізація СМЦ із оптимізацією штатного розпису та організаційної структури
- Реорганізація медичної реєстратури із введенням комп'ютерного обліку пацієнтів СМЦ, створення локальної комп'ютерної мережі в СМЦ
- Реконструкція цокольного поверху та вхідної групи стоматологічного корпусу
- Закупівля обладнання і матеріалів для міжкафедральних фантомних класів.
- Розширення переліку платних послуг та затвердження нових тарифів **з планом надходжень** до спеціального фонду в **10 млн грн**

ПІДТРИМАННЯ НЕОБХІДНИХ СОЦІАЛЬНО-ЕКОНОМІЧНИХ УМОВ ДЛЯ ПРОДУКТИВНОЇ ПРАЦІ

СТРУКТУРА НАДХОДЖЕНЬ (млн грн)

Надходження	2014	2015	2016
Загальний фонд	139,5 41,0%	159,0 36,0%	164,1 32,0%
Спеціальний фонд, у т.ч.	199,2	282,1	352,1 ↑
освітні послуги	181,7	263,7	294,7 ↑
проживання в гуртожитках	16,0	16,5	17,1
інші	1,5	1,9	37,3

СТРУКТУРА НАДХОДЖЕНЬ ЗАГАЛЬНИЙ ФОНД

млн грн

КПКВК	Назва бюджетної програми	2014	2015	2016
2301070 №1	«Підготовка і підвищення кваліфікації медичних, фармацевтичних, наукових та науково-педагогічних кадрів вищих навчальних закладів III та IV рівнів акредитації»	118,8	138,0	143,4
2301020 №2	«Дослідження, наукові і науково-технічні розробки, виконання робіт за державними цільовими програмами і державним замовленням, підготовка наукових кадрів у сфері охорони здоров'я, фінансова підтримка розвитку наукової інфраструктури та об'єктів, що становлять національне надбання»	1,9	1,2	1,1
2301200 №3	«Спеціалізована консультативна амбулаторно-поліклінічна та стоматологічна допомога, що надається вищими навчальними закладами, науково-дослідними установами та загальнодержавними закладами охорони здоров'я України»	18,8	19,8	19,6
2301120 №4	«Підготовка медичних і фармацевтичних кадрів вищими навчальним закладами I та II рівнів акредитації»	0	0	0
	ВСЬОГО	139,5	159,0	164,1

СТРУКТУРА НАДХОДЖЕНЬ СПЕЦІАЛЬНИЙ ФОНД

млн грн

КПКВК	Назва бюджетної програми	2014	2015	2016*
2301070 №1	«Підготовка і підвищення кваліфікації медичних, фармацевтичних, наукових та науково-педагогічних кадрів вищих навчальних закладів III та IV рівнів акредитації»	184,8	260,2	313,6 ↑
2301020 №2	«Дослідження, наукові і науково-технічні розробки, виконання робіт за державними цільовими програмами і державним замовленням, підготовка наукових кадрів у сфері охорони здоров'я, фінансова підтримка розвитку наукової інфраструктури та об'єктів, що становлять національне надбання»	12,3	20,2	34,1 ↑
	в т.ч. Інститут гігієни та екології	12,1	18,3	31,6
2301200 №3	«Спеціалізована консультативна амбулаторно-поліклінічна та стоматологічна допомога, що надається вищими навчальними закладами, науково-дослідними установами та загальнодержавними закладами охорони здоров'я України»	1,0	1,1	1,9 ↑
2301120 №4	«Підготовка медичних і фармацевтичних кадрів вищими навчальним закладами I та II рівнів акредитації»	0,5	0,6	0,5
	ВСЬОГО	198,6	282,1	352,1 ↑

станом на 28.12

СТРУКТУРА ВИДАТКІВ ЗАГАЛЬНОГО ФОНДУ (млн грн / %)

Видатки	2014		2015		2016	
	сума	%	сума	%	сума	%
Зарплата з нарахуваннями	102,1	75,4	121,3	76,3	120,4	73,4
Стипендія і грошова допомога випускникам	28,2	20,8	33,4	21,0	37,3	22,7
Оплата комунальних послуг	1,6	1,2	0,6	0,2	1,7	1,0
Забезпечення дітей-сиріт :	2,8	2,1	3	2,2	3,2	1,9
в т.ч. чисельність осіб	*126*		*110*		95	
Оплата послуг на утримання	0,1	0,1	0,1	0,1	0,1	0,1
Забезпечення навчального і наукового процесу	0	0	0	0	0	0
Забезпечення лікувального процесу (стоматологічні матеріали)	0,6	0,4	0,6	0,2	1,4	0,9
ВСЬОГО	**135,4**	**100,0**	**159,0**	**100,0**	**164,1**	**100,0**

СТРУКТУРА ВИДАТКІВ СПЕЦІАЛЬНОГО ФОНДУ (млн грн / %)

Видатки	2014		2015		2016	
	сума	%	сума	%	сума	%
Зарплата з нарахуванням	110,3	72,2	146,1	67,1	153,8	57,2
Оплата послуг на утримання	6,6	4,3	14,1	6,5	16,4	6,0
Оплата комунальних послуг	9,3	6,1	14,8	6,8	22,5	8,4
Ремонт корпусів	4,8	3,1	16,1	7,4	19,4	7,2
Ремонт гуртожитків	12,5	8,2	13,9	6,4	10,5	3,9
Забезпечення навчального і наукового процесу (обладнання, фантоми, (діагностичне, лікувальне та ін., реактиви, лаборат. посуд)	6,2	4,1	8,6	3,9	45,1	16,7
Забезпечення лікувального процесу (стоматологічні матеріали)	1,1	0,7	0,7	0,2	1,4	0,5
Підручники, посібники, книги	0,1	0,1	0,8	0,2	0,178	0,1
Інші	1,8	1,2	2,7	1,5	0	0
Всього	**152,7**	**100,0**	**217,8**	**100,0**	**269,278**	**100,0**
Залишок коштів на 31.12 (млн грн)	76,9		≈ 133,0		217,7	

СТВОРЕННЯ НАЛЕЖНИХ УМОВ НАВЧАННЯ І ПРАЦІ: РЕМОНТНІ РОБОТИ В КОРПУСАХ ЗА 2016 р. (на 31.12)

Приміщення	Обсяг робіт	Витрати, тис.грн. факт
Стоматологічний корпус	Капітальний ремонт* приміщень 1-го поверху (праве крило)	903,6
Санітарно-гігієнічний корпус	Капітальний ремонт* приміщень	985,5
корпус вул. Мечнікова,5	Капітальний ремонт* приміщень	1449,3
Морфологічний корпус	Капітальний ремонт* приміщень цокольного поверху кафедри радіаційної медицини	1473,0
	Капітальний ремонт* навчальних приміщень 1,2 поверху кафедри анатомії людини та кафедри радіаційної медицини (1 поверх)	5818,4
Табір «Медик»	Капітальний ремонт* будівель та зовнішнього освітлення бази	1403,7
Спортивний комплекс	Капітальний ремонт* ангару	1493,4
Механічні майстерні	Капітальний ремонт* підсобних приміщень	477,9
Пр. Перемоги,34	Асфальтобетонне покриття пандусу*	1115,2
	Капітальний ремонт* стін, парапету та опрацювання зовнішнього своду пандусу	664,4
ВСЬОГО		15784,4

* – аварійний ремонт

СТВОРЕННЯ НАЛЕЖНИХ УМОВ ПРОЖИВАННЯ: РЕМОНТНІ РОБОТИ В ГУРТОЖИТКАХ ЗА 2016 р. (на 31.12)

Приміщення	Обсяг робіт	Витрати, тис.грн. факт
Гуртожиток №3	Додаткові роботи з аварійного ремонту	942,8
Гуртожиток №4	Аварійний капітальний ремонт приміщень	1 476,4
Гуртожиток №5	Капітальний ремонт приміщень	1 472,8
Гуртожиток №7	Аварійний капітальний ремонт фасаду гуртожитку	2 715,3
	Аварійний капітальний ремонт приміщень 15,14 та 13 поверхів	1 454,3
Територія гуртожитку №№ 3,4,5,6	Асфальтобетонне покриття території	1 200,9
ВСЬОГО		9 262,5

ВИТРАТИ НА ПОТОЧНИЙ РЕМОНТ ЗА 2016 р.

Найменування витрат	Сума, грн
Підготовка до зими	**868 200**
Корпуси в т ч:	**2 111 110**
адміністративний	199 696
морфологічний	244 907
фізико-хімічний	270 038
корпус вул.Мечнікова,5	430 906
санітарно-гігієнічний	386 158
стоматологічний	41 474
пр.перемоги,34	338 080
Табір «Медик»	199 851
Гуртожитки в т.ч:	**744 480**
гуртожиток №2	4 995
гуртожиток №4	192 559
гуртожиток №5	240 667
гуртожиток №6	108 151
гуртожиток №7-7а	198 108
Інше (гараж, спорткомплекс, віварій, бібліотека та ін.)	**1 124 341**
ВСЬОГО	**4 848 131**

ПОКРАЩЕННЯ УМОВ ПРОЖИВАННЯ І РОБОТИ – 2016 р

- Продовжено дію договору з «Київприладом» на безперервне постачання гарячою водою студмістечка по вул. Шутова
- Капітально відремонтовано пандус в фізико-хімічному корпусі
- Розпочато утеплення зовнішньої стіни гуртожитку №7, Чоколівський бульвар,39
- Огороджено територію та проведено благоустрій навчального корпусу по вул. Мечнікова,5
- Капітально відремонтовано ліфти гуртожитку №7. Продовжуються роботи із заміни водопроводів холодного та гарячого постачання з 1 по 14 поверх
- Введено в експлуатацію додатково жіночу душову в гуртожитку №4
- Введено в експлуатацію фітнес-зал в гуртожитку №3
- Завершено ремонти ангару на території спортивного майданчику

ЗАМІНА ВІКОН – 2016

Приміщення	Кількість вікон	
	2015	2016
Морфологічний корпус	40	54
Санітарно-гігієнічний корпус	0	5
Корпус по вул. Мечникова, 5	42	23
Спорткомплекс	6	0
Гуртожиток №4	24	0
Гуртожиток №5	0	0
Гуртожиток №6	74	263
Гуртожиток №7	86	0
ВСЬОГО	**272**	**345**

Станом на 01.01.2017 р. замінено **всі вікна** в **усіх гуртожитках**

В 2017 р. будуть замінено **всі вікна** в **усіх корпусах**

Всі вікна перераховано комісією МОЗ України (жовтень 2015 р.) та ДФІ (грудень 2015 р.)

СПОЖИВАННЯ КОМУНАЛЬНИХ ПОСЛУГ ПО НМУ імені О.О.БОГОМОЛЬЦЯ ЗА 2016 р.

КЕКВ	Найменування		2016 рік		Середньорічний тариф (грн)		Відхилення від тарифу	
			Нат. одиниці	Сума, млн.грн.	2015 рік	2016 рік	грн	%
2271	Теплопостачання	*Гкал*	11573	13,9	945,4	1205,38	259,98	27,5
2272	Водопостачання	*куб.м*	270101	2,7	8,19	9,98	1,79	21,9
2273	Електропоста-чання	*кВт*	3694213	5,6	1,15	1,52	0,37	32,2
2274	Газопостачання	*куб.м*	42632	0,3	5,91	7,05	1,14	19,3
	ВСЬОГО:			**22,5**				

ЗАРОБІТНА ПЛАТА

- Відповідно до Закону України «Про Державний бюджет на 2016 рік» здійснено підвищення розміру мінімальної зарплати:
  - з 01 травня на 5,2 % та посадового окладу на 10%

  з 01 грудня 2016 р. розмір мінімальної заробітної плати збільшився на 10,3%, а посадовий оклад на 5,5%.
- Головним розпорядником коштів Університету, а саме Міністерством охорони здоров'я України на 2016 рік не дофінансовано коштів - **8,6 млн грн** по КЕКВ «**Оплата праці і нарахування на заробітну працю**» **по загальному фонду**

СОЦІАЛЬНИЙ ЗАХИСТ
ПРЕМІЯ ТА МАТЕРІАЛЬНА ДОПОМОГА (млн грн)

Виплати	2014	2015	2016
Премії, всього	**11,3**	**5,8**	**23,9**
до Дня медпрацівники	0	2,1	3,8
до Дня освіти	4,5	2,7	7,0
за результатами року	5,6	7,1	11,6
Почесна грамота, ювілей	0,048	0,1	0,1
англомовне викладання	1,2	0,9	1,4
Надбавки стимулюючі, всього	**4,3**	**5,4**	**11,4**
Матеріальна допомога, всього	**4,7**	**4,8**	**6,2**
Премії студентам, всього	**0,458**	**0,319**	**0,479**
в т.ч. за Грантову конференцію	-	0,02	0,09

ОЗДОРОВЛЕННЯ В СПОРТИВНО-ОЗДОРОВЧОМУ ТАБОРІ "МЕДИК" - 2016 РІК

Показник	2015	2016
ВИТРАТИ, ВСЬОГО, тис. грн	2518,4	2 876,5
в тому числі:		
- на ремонти	881,1	1 603,5 ↑
- на утримання	1332,0	796,6
- на харчування	305,3	476,4
НАДХОДЖЕННЯ, ВСЬОГО, ТИС. ГРН	575,9	1 272,9
в тому числі:		
- від співробітників	175,0	216,1
- від профкому	400,9	118,5 ↓↓
- спеціального фонду університету (оплата студентських путівок)	265	938,4
КІЛЬКІСТЬ ВІДПОЧИВАЮЧИХ, ВСЬОГО, осіб	265	670 ↑↑
в тому числі:		
- студентів	24	489 ↑↑
- співробітників і членів сімей	241	181

ПОВЕРНЕННЯ ГРОШОВИХ КОШТІВ ТА МАЙНА, НЕСТАЧУ ЯКИХ ВСТАНОВИЛА ДЕРЖФІНІНСПЕКЦІЯ 24.09.2014

- В рамках кримінального провадження №1201410000000560 з березні 2014 р. **по цей час** проводиться судовий розгляд в Шевченківському районному суді м. Києва **позову прокуратури** м. Києва до екс-ректора Москаленка В.Ф. Про відшкодування шкоди, заподіяної злочином на суму **3 492 263 грн** (ч. % ст. 191 КК, справа № 761/3147/15-к)
- В рамках кримінального провадження №1201311010001841 5, яке об'єднане з №1201410000001569, дир ТОВ "Агробудпереробка" і "КиївДніпробуд" оголошена підозра щодо заволодіння коштами в сумі **16 632 292 грн** на будівництві гуртожитку №8 (ч. 5 ст. 191, ч. 2 ст. 366)
- Продовжується досудове розслідування МВС в м. Києві ТОВ "Агробудпереробка" (сума збитків **4 486 967 грн**) , ТОВ "Укртехспецбуд_ТД" (**269 068 грн**), ТОВ "Градінвестстрой; УБК" (**773 960 грн**)

ВИКОНАННЯ ВИМОГ ДФІ від 06.04.2016

ОСКАРЖЕНО НМУ В СУДІ		УСУНЕНІ АБО В ПРОЦЕСІ УСУНЕННЯ	
ЯК БЕЗПІДСТАВНІ	ЯК НЕІСНУЮЧІ	ВІДШКОДОВАНО	В ПРОЦЕСІ
▪ Надбавки* і зарплата за завідування кафедрами, як сумісництво, до лютого 2015 р.: 704 952 грн ▪ Виплати анестезіологам, що відповідають колективному договору: 11 776 грн ▪ Утримання і використання спецтранспорту Інститутом гігієни та екології: 372 803 грн	524 618 грн Виявлені в НМУ і усунені під час ревізії	▪ Співробітниками і студентами: 274 007 грн ▪ КМДА за навчання студентів: 150 000 грн	▪ За неприбуття 6-ох студентів до місць держрозподілу – 709 597 грн, в т.ч. ▪ в виконавчому впровадженні – 460 380 грн ▪ в суді – 249 216 грн ▪ Завищення вартості робіт «ІБК» в 2012-2013 рр. ▪ в суді – 251 191 грн ▪ Переплата ком. підприємству КМДА оренди за гуртожиток №2 за договорами 2011 р. і 05.2014 р. ▪ в суді – 402 682 грн ▪ Нестача матеріальних цінностей в Стомат. центрі ▪ в досудовому слідстві – 264 357 грн ▪ Відшкодування оренди кафе «Гранд-піца» в гуртожитку №7 в 2015 р. ▪ в виконавчому впровадженні – 144 449 грн ▪ Зарплата зовнішньому суміснику (1 особа) ▪ в суді – 32 701 грн

* - за думкою ДФІ, адміністрація не мала права отримувати надбавки до відшкодування будівельниками гуртожитку №8 20 млн грн за висновком попередньої ревізії в 2014 р.

РЕЗУЛЬТАТИ АУДИТУ РАХУНКОВОЇ ПАЛАТИ УКРАЇНИ – 2016: ЖОДНОГО ЗАУВАЖЕННЯ!

РАХУНКОВА ПАЛАТА

РІШЕННЯ

від 13 вересня 2016 року № 17-2

м. Київ

Про результати аудиту ефективності використання коштів державного бюджету, передбачених на виконання державного замовлення на підготовку фахівців з вищою освітою вищими медичними та фармацевтичними навчальними закладами України

Відповідно до статті 98 Конституції України, статей 7, 13, 25, 26, 35 і 36 Закону України «Про Рахункову палату» розглянуто Звіт про результати аудиту ефективності використання коштів державного бюджету, передбачених на виконання державного замовлення на підготовку фахівців з вищою освітою вищими медичними та фармацевтичними навчальними закладами України. За результатами розгляду Рахункова палата

ВСТАНОВИЛА:

1. У 2015 році та I півріччі 2016 року існуюча система формування, розміщення та виконання державного замовлення на підготовку фахівців з вищою освітою вищими медичними та фармацевтичними навчальними закладами України не забезпечувала економності та продуктивності використання коштів Державного бюджету України у цій сфері.

Сформований Мінекономрозвитку та МОЗ обсяг державного замовлення на підготовку фахівців медичної галузі не враховує середньострокового прогнозу потреби у фахівцях на ринку праці та реальних потреб держави в таких спеціалістах. Так, згідно з показниками середньострокового прогнозу потреба в працівниках охорони здоров'я у 2019 році становитиме 18,6 тис. осіб. Проте затверджений Кабінетом Міністрів України у 2015-2016 роках обсяг державного замовлення на підготовку фахівців за напрямом «медицина, фармація» стало нижчий: у 2015 році - 5 604 особи, у 2016 році - 6 245 осіб. При цьому затверджені видатки Державного бюджету України становили лише 72 відсотки від потреби медичних і фармакологічних вищих навчальних закладів.

2. У 2015-2016 роках фінансування вищих навчальних закладів системи охорони здоров'я здійснювалося відповідно до доведених лімітів, виходячи не із вартості навчання одного студента, аспіранта, докторанта тощо, а із потреби закладу. Тобто кошти на підготовку фахівців з вищою освітою за державним замовленням фактично плануються і використовуються як кошти на утримання бюджетної установи.

При цьому аудитом встановлено, що МОЗ нерівномірно перерозподілено бюджетні призначення між вищими навчальними закладами: від 30 відсотків (Національному медичному університету ім. О.О. Богомольця) до 94 відсотків, (Вінницькому національному медичному університету).

3. Через відсутність належного фінансування понад дві третини видатків проведено за рахунок коштів спеціального фонду. Так, у Державному вищому навчальному закладі «Тернопільський державний медичний університет ім. Горбачевського Міністерства охорони здоров'я України» за спеціальністю «лікувальна справа» внаслідок недоотримання коштів у сумі 2 229,8 тис. грн не профінансовано навчання 72 студентів за державним замовленням. У Львівському національному медичному університеті ім. Данила Галицького внаслідок недоотримання коштів у сумі і 2 833,9 тис. грн не профінансовано навчання 450 студентів за державним замовленням.

Аудит засвідчив, що основним джерелом надходження коштів до спеціального фонду медичних і фармацевтичних вищих навчальних закладів протягом звітного періоду були платні послуги за надання освітніх послуг, частка яких перевищувала 90 відсотків усіх надходжень до спеціального фонду.

Необгрунтовано високий порівняно з іншими вищими навчальними закладами системи МОЗ (крім Національного медичного університету імені О.О. Богомольця) обсяг державного замовлення визначено Донецькому національному медичному університету ім. М.Горького (у 2015 році - 450 місць державного замовлення, у 2016 році - 469) і Державному, закладу «Луганський державний медичний університет» (у 2015 році - 300 місць державного замовлення, у 2016 році - 324), тоді як у середньому у вищих навчальних закладах системи МОЗ такий обсяг становив 295 державних місць. Динаміка збільшення кількості місць державного замовлення у цих закладах освіти за два роки найвища серед вищих навчальних закладів. Зважаючи, що зазначені навчальні заклади переведені в інші міста, а їхня матеріально- технічна та навчально-методична база, а також викладацький корпус частково переїхали з міст Донецька та Луганська у прифронтову зону, є сумнівною наявність необхідних навчальних потужностей для якісної підготовки відповідних категорій фахівців за державним замовленням.

4. Стан внутрішнього контролю у МОЗ недосконалий. Так, у МОЗ відсутні протоколи обговорення конкурсних пропозицій учасників, а тому невідомо, як реалізовувався принцип добросовісної конкуренції, відкритості та прозорості, об'єктивного і неупередженого оцінювання конкурсних пропозицій учасників.

Міністерство повною мірою не дотримується виконання нормативно-правових актів, які регулюють питання формування, розміщення та виконання державного замовлення на підготовку фахівців із вищою освітою.

ВИСНОВОК ДФІ ПРО ВІДСУТНІСТЬ ПОРУШЕНЬ БЮДЖЕТНОГО ЗАКОНОДАВСТВА

ДЕРЖАВНА ФІНАНСОВА ІНСПЕКЦІЯ УКРАЇНИ

04020, м. Київ, вул. Гі.Сагайдачного, 4, тел. 425-09-24, факси 462-51-55, 485-17-69
E-mail: postmast@dfs.gov.ua Код ЄДРПОУ № 37393358

19.05.2016 № 04-14/408 На № _____ від _____

Ректору Національного медичного університету імені О.О.Богомольця
Амосовій К.М.
вул. Тараса Шевченка, 13, м. Київ, 01601

Про розгляд скарги

Державна фінансова інспекція України розглянула скаргу Національного медичного університету імені О.О.Богомольця (далі – Університет) від 18.04.2016 № 120/1-655 на рішення про застосування заходу впливу за порушення бюджетного законодавства від 06.04.2016 № 04-14/435 та повідомляє.

Питання зазначені у скарзі були розглянуті та опрацьовані Держфінінспекцією під час розгляду заперечень до акта ревізії від 02.03.2016 № 04-21/1, на які Університету надіслано обґрунтовані відповіді у висновках на заперечення.

Звертаємо увагу, що під час ревізії не були встановлені порушення бюджетного законодавства, тому Держфінінспекція не застосовувала до Університету заходів впливу, передбачених частиною 1 статті 117 Бюджетного кодексу України, у тому числі попередження про неналежне виконання бюджетного законодавства з вимогою щодо усунення порушення бюджетного законодавства.

Перший заступник Голови О.Г.Шкуропат

Кононенко Г.В.
+ 485-17-80

НАЦІОНАЛЬНИЙ МЕДИЧНИЙ УНІВЕРСИТЕТ імені О.О. Богомольця
Вхідний № 13.89
від 26 05 2016 р.

ЗАХИСТ МАЙНА І ПРАВ УНІВЕРСИТЕТСЬКОЇ СПІЛЬНОТИ:

ВІДШКОДУВАННЯ ОПЛАТИ ПРАЦІВНИКОМ МОЗ УКРАЇНИ ЗА ПРОЖИВАННЯ У ГУРТОЖИТКУ НМУ

Порушуючи приписи Житлового кодексу України та Примірного положення про гуртожитки не сплачувала за користування житловою площею (кімната на 2 місця) в період з липня 2012 р. до серпня 2014 р. Заборгованість складає 27 728 грн

ОПЛАТИТИ ЗАБОРГОВАНІСТЬ ДОБРОВІЛЬНО ВІДМОВИЛАСЬ!

Позитивне рішення за позовом НМУ – 20.07.2016 р.

Рішення на користь НМУ за позовом пані С. – 12.10 .2016 р.

Відкриття виконавчого впровадження про стягнення грошей на користь НМУ – 30.12.2016 р.

ЗАХИСТ МАЙНА І ПРАВ УНІВЕРСИТЕТСЬКОЇ СПІЛЬНОТИ

ПОСТАНОВА

про звернення стягнення на заробітну плату боржника

15.12.2016 **м.Київ**

Мною, старшим державним виконавцем Шевченківського районного відділу державної виконавчої служби міста Київ Головного територіального управління юстиції у місті Києві Шереметом Олександром Вікторовичем, при примусовому виконанні:

назва документу:	**виконавчий лист № 757/29278/15-ц** виданий **11.11.2016**
документ видав:	**Печерський районний суд м. Києва**
про:	стягнення боргу в розмірі 27464,14 грн.
Боржник:	
адреса:	**01001, м. Київ, вул. Хрещатик, 24**
РНОКПП:	**3279008242**
Стягувач:	**Національний медичний університет ім. О. О. Богомольця**
адреса:	**01601, м. Київ, б-р Т. Шевченка, 13**

ЗАХИСТ МАЙНА І ПРАВ УНІВЕРСИТЕТСЬКОЇ СПІЛЬНОТИ

ПОСТАНОВА

про арешт майна боржника та оголошення заборони на його відчуження

15.12.2016 **м.Київ**

Мною, старшим державним виконавцем Шевченківського районного відділу державної виконавчої служби міста Київ Головного територіального управління юстиції у місті Києві Шереметом Олександром Вікторовичем, при примусовому виконанні:

назва документу:	**виконавчий лист № 757/29278/15-ц** виданий **11.11.2016**
документ видав:	**Печерський районний суд м. Києва**
про:	стягнення боргу в розмірі 27464,14 грн.
Боржник:	
адреса:	**01001, м. Київ, вул. Хрещатик, 24**
РНОКПП:	**3279008242**
Стягувач:	**Національний медичний університет ім. О. О. Богомольця**
адреса:	**01601, м. Київ, б-р Т. Шевченка, 13**

ЗАХИСТ МАЙНА І ПРАВ УНІВЕРСИТЕТСЬКОЇ СПІЛЬНОТИ СУДОВИЙ СПІР НМУ З ФОНДОМ ДЕРЖМАЙНА (ФДМ) В м. КИЄВІ З ПРИВОДУ ПОДОВЖЕННЯ ДОГОВОРУ ОРЕНДИ НАВЧАЛЬНОГО ПРИМІЩЕННЯ ПО МЕЧНИКОВА, 5, ПРИВАТНІЙ ФІРМІ «ПЕТРО ВЕЛИКИЙ» ІЗ ПОХОВАЛЬНИХ ПОСЛУГ ПОПРИ РІШЕННЯ КТК НМУ

- Відхилення господарським судом позову НМУ до ФДМ – квітень 2016 р.
- Задоволення апеляційної скарги НМУ на рішення суду 1-ої інстанції з постановою виселити «Петра Великого» – 08.09.2016
- Відмова касації ФДМ та «Петра Великого» до НМУ Вищим господарським судом – 24.10.2016
- Відмова Верховним Судом України «Петру Великому» у перегляді справи – 11.01.2017
- Внаслідок реалізації виконавчого провадження за рішенням Вищого господарського суду на користь НМУ 26.10.2016 р. ПФ «Петро Великий» **звільнила приміщення!**

ЗАХИСТ МАЙНА І ПРАВ УНІВЕРСИТЕТСЬКОЇ СПІЛЬНОТИ: СОТ «МЕДИК»

Серпень 2015 р. – Обухівський райсуд Київської області задовольнив позов НМУ, визнав право постійного користування на ділянку площею 8,0га, оскільки рішеннями 1957-59р.р. передавалася саме така ділянка. Це рішення дозволяє не тільки відстояти право на 8,0га, але й боротися далі за всю ділянку площею 10,0 га.

Жовтень 2015 р. – Апеляційний суд Київської області скасував рішення Обухівського райсуду, констатуючи, що в 1957-59 рр. земля передавалася в тимчасове, а не в постійне користування

08.12.2015 р. касацію НМУ прийнято до розгляду Вищим спеціалізованим судом України, зупинено виконання рішення Апеляційного суду, витребувано справу для розгляду по суті

Березень 2016 р. Вищий спеціалізований суд України відмовив у задоволенні касації. НМУ подано заяву про перегляд до Верховного суду України

03.06.2016 р. Верховний суд України відкрив провадження у справі, витребував матеріали справи, зупинив виконання рішення

БОРОТЬБА ТРИВАЄ!

ЗАХОДИ ЩОДО ВІДШКОДУВАННЯ ВАРТОСТІ НАВЧАННЯ ЗА ДЕРЖЗАМОВЛЕННЯМ ВИПУСКНИКАМИ, ЯКІ НЕ ПРИСТУПИЛИ ДО РОБОТИ ЗА РОЗПОДІЛОМ, ТА РОЗПОДІЛОМ

Показник	2015		2016	
	Чис-ть випускни-ків	Сума, тис. грн	Чис-ть випускни-ків	Сума, тис. грн
«Недоїзди» до місця розподілу, всього	**12**	**816,5**	**18**	**1 364,8**
в т.ч. фактично відшкодовано вартість навчання	**2**	**96,1**	**2**	**119,1**
в т.ч. позовні заяви про стягнення коштів за навчання, з них:	**10**	**720,4**	**16**	**1 245,4**
позивні рішення судів про стягнення, які набрали законної сили	**4**		**6**	
Відкриття виконавчих проваджень	**3**		**0**	
Направлені до суду запитів на отримання виконавчих листів, в т.ч.	**-**		**2**	
рішення судів про відмову у стягненні	6		4	
апеляційні скарги НМУ	0		2	
апеляційні скарги випускників	0		0	
справи в касаційному провадженні	0		1	
Тривають судові провадження 1 інстанції	**0**		**4**	

«НЕДОЇЗДИ» ВИПУСКНИКІВ 2016 р. (на 31.01.2017)

Показник	Чисельність осіб
Всього, з них	**66**
відраховано (не отримано диплом)	10
Подано документи в МОЗ України про:	**9**
перерозподіл	
розірвання угоди	
Невідомо (відсутні підтвердні документи з областей)	**47**

ВИЗНАННЯ НМУ: СЕРТИФІКАТ ISO 9001 : 2008

освітні, лікувально-консультативні послуги та наукова діяльність

IQNet

THE INTERNATIONAL CERTIFICATION NETWORK

CERTIFICATE

IQNet and
DQS GmbH Deutsche Gesellschaft zur Zertifizierung von Managementsystemen
hereby certify that the company

Bogomolets National Medical University
T. Shevchenka boulevard, 13
01601, Kyiv
Ukraine

has implemented and maintains a **Quality Management System**.

Scope:
Providing of Educational Services

Through an audit, documented in a report, it was verified that the management system fulfills the requirements of the following standard:

ISO 9001 : 2008

Valid from	2015-06-18
Valid until	2018-06-17
Date of certification	2015-06-18

Registration number: DE-31400058 QM08

Michael Drechsel
President of IQNet

Götz Bierbachmidt
Managing Director of DQS GmbH

IQNet Partners*:
AENOR Spain AFNOR Certification France Alle-Unicate International Belgium ANCE-IRAM Mexico APCER Portugal CCC Cyprus
CISQ Italy CQC China CQM China CQS Czech Republic Cro Cert Croatia DQS Holding GmbH Germany
FQAV Brazil FONDONORMA Venezuela ICONTEC Colombia IMNC Mexico Inspecta Certification Finland INSM Argentina
IQA Japan KFQ Korea MIRTEC Greece MSZT Hungary Nemko AS Norway NSAI Ireland PCBC Poland
Quality Austria Austria RR Russia SII Israel SIQ Slovenia SIRIM QAS International Malaysia
SQS Switzerland SRAC Romania TSE Turkey TÜV SÜD Serbia
IQNet is represented in the USA by: AFNOR Certification, CISQ, DQS Holding GmbH and NSAI Inc.

* The list of IQNet partners is valid at the time of issue of this certificate. Updated information is available under www.iqnet-certification.com

CERTIFICATE

This is to certify that:

Bogomolets National Medical University
T. Shevchenka boulevard, 13
01601, Kyiv
Ukraine

has implemented and maintains a **Quality Management System**.

Scope:
Providing of Educational Services

Through an audit, documented in a report, it was verified that the management system fulfills the requirements of the following standard:

ISO 9001 : 2008

Certificate registration no.	31400058 QM08
Valid from	2015-06-18
Valid until	2018-06-17
Date of certification	2015-06-18

DAkkS

DQS GmbH

Götz Bierbachmidt
Managing Director

Accredited Body: DQS GmbH, August-Schanz-Straße 21, 60433 Frankfurt am Main

IQNet

ВИЗНАННЯ НМУ: РЕЙТИНГ “ТОП 200 УКРАЇНА”

2015 р.

№	Вищий навчальний заклад	Оцінка інтегрального показника діяльності ВНЗ (Із)
1/2	Київський національний університет імені Тараса Шевченка	81,39
1/2	Національний технічний університет України «Київський політехнічний інститут»	81,39
3	Харківський національний університет ім.В.Н.Каразіна	49.65
4	Національний технічний університет «Харківський політехнічний інститут»	45,78
5	Національний університет «Києво-Могилянська академія»	45.57
6	Національний університет "Львівська політехніка"	45.49
7	Національний гірничий університет	44.20
8	Національний медичний університет імені О.О.Богомольця	43.90
9	Львівський національний університет імені Івана Франка	43.08
10	Дніпропетровський національний університет	42.31

2016 р.

№	НЗ	Оцінка якості науково-педагогічного потенціалу Інп	Оцінка якості навчання ІН	Оцінка міжнародного визнання ІМВ	Оцінка інтегрального показника діяльності ВНЗ, ІЗ
1	Національний технічний університет України "Київський політехнічний інститут"	37,1584719	24,2733571	24,38991	85,8217352
2	Київський національний університет імені Тараса Шевченка	37,69866054	20,8091084	23,19028	81,6980532
3	Харківський національний університет імені В.Н. Каразіна	19,72389684	14,6311752	15,05826	49,4133336
4	Національний технічний університет "Харківський політехнічний інститут"	18,19243329	9,44538221	18,11854	45,7563526
5	Національний університет "Львівська політехніка"	10,07411838	15,5719037	20,00258	45,6486064
6	Національний гірничий університет	20,23740583	9,55270568	14,88076	44,6708729
7	Національний медичний університет імені О.О. Богомольця	28,01541416	7,3430677	9,247945	44,606427
8	Національний університет "Києво-Могилянська академія"	13,03020291	17,3656142	14,1555	44,551315
9	Львівський національний університет імені Івана Франка	10,47689444	14,6627164	18,25808	43,3976934
10	Національний університет біоресурсів і природокористування України	16,31640102	14,8704249	11,00018	42,1870072

ВИЗНАННЯ НМУ: НМУ В МІЖНАРОДНИХ РЕЙТИНГАХ

- За результатами міжнародного аудиту у 2016 р. НМУ отримав **3 зірки QS Stars**, ставши першим та єдиним медичним ВНЗ в Україні, який отримав таку високу загальну оцінку

- НМУ представлений в міжнародному рейтингу U-Multirank


STARS
RATED FOR EXCELLENCE
2016

Bogomolets National Medical University

The QS Intelligence Unit has, through rigorous and independent data collection and analysis of performance metrics as set out in the QS Stars™ methodology, rated Bogomolets National Medical University as a Three Stars institution.

INTELLIGENCEUNIT

175 років

CLXXV

НАЦІОНАЛЬНИЙ МЕДИЧНИЙ УНІВЕРСИТЕТ імені О.О. БОГОМОЛЬЦЯ