

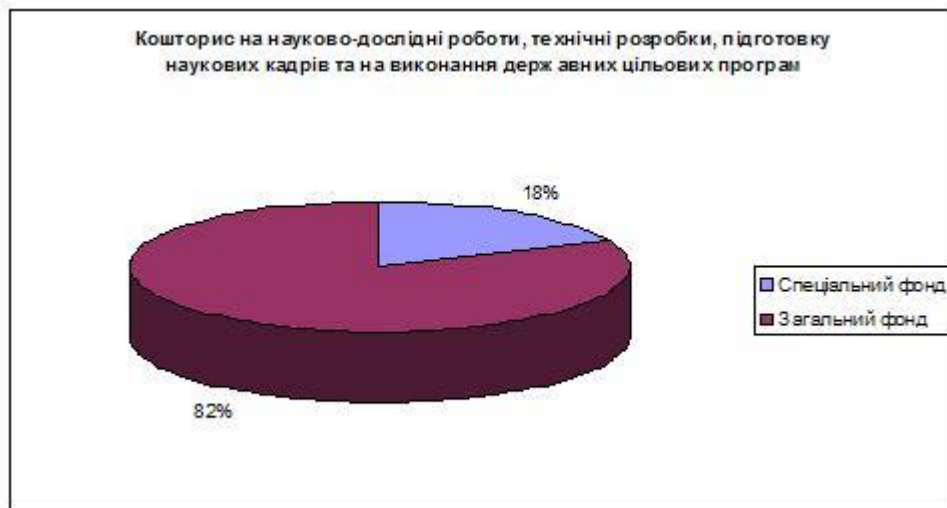
## **Аналітичні записки по дослідженнях кошторисів університетів в рамках проекту "Студенти за прозорі бюджети міст та університетів".**

### **Аналітична записка по кошторису Дніпропетровського національного університету імені Гончара.**

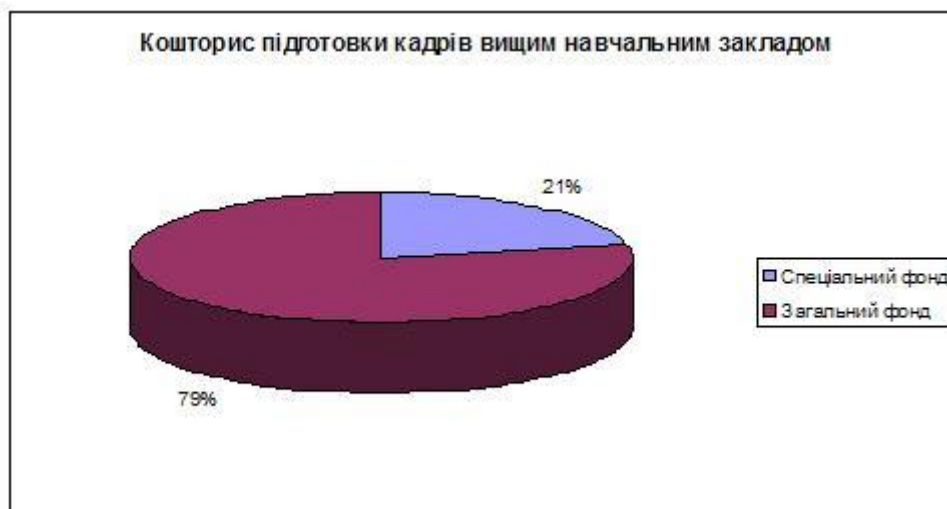
На початку 2016 року Управління Державної казначейської служби України у м. Дніпропетровськ зареєструвало і взяло на облік кошторис Дніпропетровського національного університету імені Гончара на 2016 рік. Про це повідомляє сайт вже зазначеного ВНЗ.

На науково-дослідні роботи, технічні розробки, підготовку наукових кадрів та на виконання державних цільових програм кошторисом передбачено 9 млн. 810 тис. 458 грн., з яких 8 млн. 2 тис. 748 грн. входять у загальний фонд ДНУ ім. Гончара. Спеціальний фонд вищевказаного призначення складає 1млн. 807 тис. 710 грн. Варто зазначити, що на капітальні трансфerti на придбання обладнання та предметів довгострокового користування не закладено жодної гривні.

Оплата послуг (крім комунальних)	2240	-	-	-
Видатки на відрядження	2250	-	-	-
Видатки та заходи спеціального призначення	2260	-	-	-
Оплата комунальних послуг та енергоносіїв	2270	-	-	-
Оплата теплопостачання	2271	-	-	-
Оплата водопостачання і водовідведення	2272	-	-	-
Оплата електроенергії	2273	-	-	-
Оплата природного газу	2274	-	-	-
Оплата інших енергоносіїв	2275	-	-	-
Оплата енергосервісу	2276	-	-	-
Дослідження і розробки, окремі заходи по реалізації державних (регіональних) програм	2280	8 002 748	1 807 710	9 810 458
Дослідження і розробки, окремі заходи розвитку по реалізації державних (регіональних) програм	2281	8 002 748	1 807 710	9 810 458
Окремі заходи по реалізації державних (регіональних) програм, не віднесені до заходів розвитку	2282	-	-	-
Обслуговування боргових зобов'язань	2400	-	-	-
Обслуговування внутрішніх боргових зобов'язань	2410	-	-	-
Обслуговування зовнішніх боргових зобов'язань	2420	-	-	-
<b>Поточні трансферти</b>	<b>2600</b>	<b>-</b>	<b>-</b>	<b>-</b>
Субсидії та поточні трансферти підприємствам (установам, організаціям)	2610	-	-	-
Поточні трансферти органам державного управління інших рівнів	2620	-	-	-
Поточні трансферти урядам іноземних держав та міжнародним організаціям	2630	-	-	-
Соціальне забезпечення	2700	-	-	-
Виплата пенсій і допомоги	2710	-	-	-
Стипендії	2720	-	-	-
Інші виплати населенню	2730	-	-	-
Інші поточні видатки	2800	-	-	-
<b>Капітальні видатки</b>	<b>3000</b>	<b>-</b>	<b>-</b>	<b>-</b>
Придбання основного капіталу	3100	-	-	-
Придбання обладнання і предметів довгострокового користування	3110	-	-	-
Капітальне будівництво (придбання)	3120	-	-	-
Капітальне будівництво (придбання) житла	3121	-	-	-
Капітальне будівництво (придбання) інших об'єктів	3122	-	-	-
Капітальний ремонт	3130	-	-	-
Капітальний ремонт житлового фонду (приміщень)	3131	-	-	-
Капітальний ремонт інших об'єктів	3132	-	-	-
Реконструкція та реставрація	3140	-	-	-
Реконструкція житлового фонду (приміщень)	3141	-	-	-
Реконструкція та реставрація інших об'єктів	3142	-	-	-
Реставрація пам'яток культури, історії та архітектури	3143	-	-	-
Створення державних запасів і резервів	3150	-	-	-
Придбання землі та нематеріальних активів	3160	-	-	-
<b>Капітальні трансферти</b>	<b>3200</b>	<b>-</b>	<b>-</b>	<b>-</b>
Капітальні трансферти підприємствам (установам, організаціям)	3210	-	-	-
Капітальні трансферти органам державного управління інших рівнів	3220	-	-	-
Капітальні трансферти урядам іноземних держав та міжнародним організаціям	3230	-	-	-
Капітальні трансферти населенню	3240	-	-	-
<b>Надання внутрішніх кредитів</b>	<b>4110</b>	<b>-</b>	<b>-</b>	<b>-</b>
Надання кредитів органам державного управління інших рівнів	4111	-	-	-
Надання кредитів підприємствам, установам, організаціям	4112	-	-	-
Надання інших внутрішніх кредитів	4113	-	-	-
<b>Надання зовнішніх кредитів</b>	<b>4210</b>	<b>-</b>	<b>-</b>	<b>-</b>
<b>Не розподілені в видатки</b>	<b>9000</b>	<b>-</b>	<b>-</b>	<b>-</b>



Для підготовки кадрів вищим навчальним закладом прописано 264 млн. 774 тис. 200 грн: з них 208 млн. 54 тис. 200 грн. складає загальний фонд, а 56 млн. 720 тис. грн. спеціальний.



Основними джерелами наповнення спеціального фонду є плата за навчання на контрактній основі (46 млн. 811 тис. грн.), кошти отримані від господарської діяльності (8 тис. 979 тис.). Найменше Дніпропетровський національний університет заробляє на оренді приміщень та реалізації майна, що разом становить 930 тис. грн.

**КОШТОРИС  
на 2016 рік**

02066747 **Дніпропетровський національний університет імені Олеся Гончара**

(код за ЄДРПОУ та найменування бюджетної установи)

м. Дніпропетровськ, Жовтневий район

(найменування міста, району, області)

вид бюджету державний бюджет

код та назва відомчої класифікації видатків та кредитування бюджету

220

Міністерство освіти і науки України

код та назва програмної класифікації видатків та кредитування державного бюджету

2201160 «Підготовка кадрів вищими навчальними закладами III і IV рівнів акредитації та забезпечення діяльності їх баз практики»

(код та назва програмної класифікації видатків та кредитування місцевих бюджетів (код та назва Типової програмної класифікації видатків та кредитування місцевих бюджетів / Тимчасової класифікації видатків та кредитування для бюджетів місцевого самоврядування, які не застосовують програмно-цільового методу)\*

2282 3210 (грн.)

Найменування	Код	Усього на рік		РАЗОМ
		загальний фонд	спеціальний фонд	
1	2	3	4	5
<b>НАДХОДЖЕННЯ - усього</b>	х	<b>208 054 200</b>	<b>567 200 000</b>	<b>264 774 200</b>
Надходження коштів із загального фонду бюджету	х	208 054 200	х	208 054 200
Надходження коштів із спеціального фонду бюджету, у т.ч.:	х	-	56 720 000	56 720 000
- надходження від плати за послуги, що надаються бюджетними установами згідно із законодавством	25010000	х	56 720 000	56 720 000
Плата за послуги, що надаються бюджетними установами згідно з їх основною діяльністю	25010100	-	46 811 000	46 811 000
Надходження бюджетних установ від додаткової (господарської) діяльності	25010200	-	8 979 000	8 979 000
Плата за оренду майна бюджетних установ	25010300	-	930 000	930 000
Надходження бюджетних установ від реалізації в установленому порядку майна (крім нерухомого майна)	25010400	-	-	-
- інші джерела власних надходжень бюджетних установ	25020000	х	-	-
Благодійні внески, гранти та дарунки	25020100	х	-	-
Кошти, що отримують бюджетні установи від підприємств, організацій, фізичних осіб та від інших бюджетних установ для виконання цільових заходів, у тому числі заходів з відчуження для суспільних потреб земельних ділянок та розміщених на них інших об'єктів нерухомого майна, що перебувають у приватній власності фізичних або юридичних осіб	25020200	х	-	-

Поточні видатки 2016 року складають 264 млн. 724 тис. 200 грн., більша частина яких фінансується загальним фондом. Капітальні видатки передбачені в розмірі 50 тис. грн. із спеціального фонду.

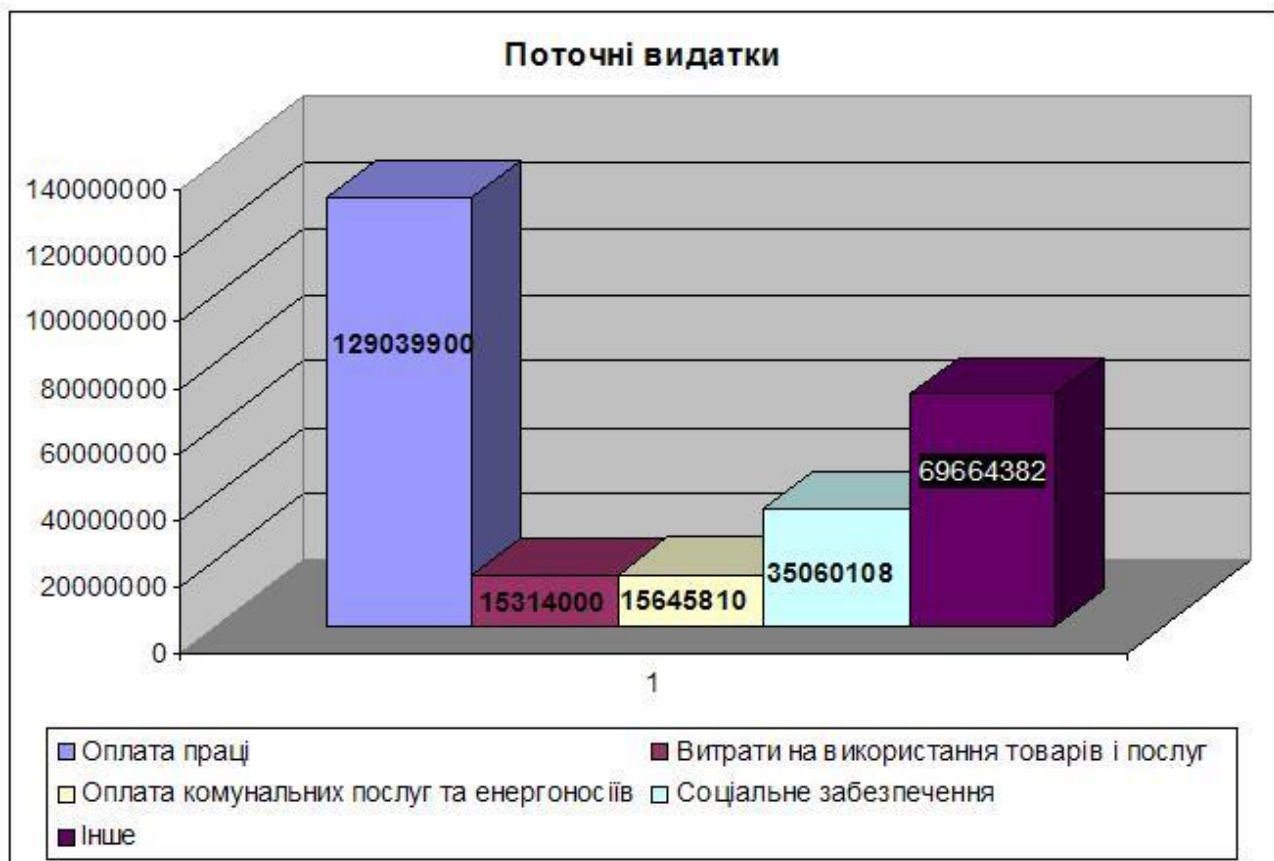




Видатки на відрядження	2250	-	-	-
Видатки та заходи с нечітального призначення	2260	-	-	-
Оплата колективних послуг та енергоносіїв	2270	-	-	-
Оплата теплопостачання	2271	-	-	-
Оплата водо постачання і водовідведення	2272	-	-	-
Оплата електроенергії	2273	-	-	-
Оплата природного газу	2274	-	-	-
Оплата інших енергоносіїв	2275	-	-	-
Оплата енергосервісу	2276	-	-	-
До складження і розробки, окремі заходи по реалізації державних (регіональних) програм	2280	208054200	56670000	264724200
Дослідження і розробки, окремі заходи розвитку по реалізації державних (регіональних) програм	2281	-	-	-
Окремі заходи по реалізації державних (регіональних) програм, не віднесені до заходів розвитку	2282	208054200	56670000	264724200
Обслуговування боргових зобов'язань	2400	-	-	-
Обслуговування внутрішніх боргових зобов'язань	2410	-	-	-
Обслуговування зовнішніх боргових зобов'язань	2420	-	-	-
<b>Поточні трансферти</b>	<b>2600</b>	-	-	-
Субсидії та поточні трансферти підприємствам (фізичним особам)	2610	-	-	-
Поточні трансферти органам державного управління інших рівнів	2620	-	-	-
Поточні трансферти урядам іноземних держав та міжнародним організаціям	2630	-	-	-
Соціальне забезпечення	2700	-	-	-
Виплата пенсій і допомоги	2710	-	-	-
Стипендії	2720	-	-	-
Інші виплати населенню	2730	-	-	-
Інші поточні видатки	2800	-	-	-
<b>Капітальні видатки</b>	<b>3000</b>	-	50000	50000
Придбання основного капіталу	3100	-	-	-
Придбання обладнання і предметів довготривалого користування	3110	-	-	-
Капітальне будівництво (придбання)	3120	-	-	-
Капітальне будівництво (придбання) житла	3121	-	-	-
Капітальне будівництво (придбання) інших об'єктів	3122	-	-	-
Капітальний ремонт	3130	-	-	-
Капітальний ремонт житлового фонду (приміщень)	3131	-	-	-
Капітальний ремонт інших об'єктів	3132	-	-	-
Реконструкція та реставрація	3140	-	-	-
Реконструкція житлового фонду (приміщень)	3141	-	-	-
Реконструкція та реставрація інших об'єктів	3142	-	-	-
Реставрація пам'яток культури, історії та архітектури	3143	-	-	-
Створення державних запасів і резервів	3150	-	-	-
Придбання землі та нематеріальних активів	3160	-	-	-
<b>Капітальні трансферти</b>	<b>3200</b>	-	50000	50000
Капітальні трансферти підприємствам (установам, організаціям)	3210	-	50000	50000
Капітальні трансферти органам державного управління інших рівнів	3220	-	-	-
Капітальні трансферти урядам іноземних держав та міжнародним організаціям	3230	-	-	-
Капітальні трансферти населенню	3240	-	-	-
<b>Надання внутрішніх кредитів</b>	<b>4110</b>	-	-	-
Надання кредитів органам державного управління інших рівнів	4111	-	-	-
Надання кредитів підприємствам, установам, організаціям	4112	-	-	-
Надання інших внутрішніх кредитів	4113	-	-	-
Надання зовнішніх кредитів	4210	-	-	-
<b>Нерозподілені видатки</b>	<b>9000</b>	-	-	-

Детальну інформацію стосовно видатків Дніпропетровського національного університету імені Гончара надає план використання бюджетних коштів на 2016 рік.

Значну частину поточних видатків складає заробітна плата та нарахування на оплату праці (129 млн. 39 тис. 900 грн.). Вагомими є витрати на використання товарів і послуг – 15 млн. 314 тис. грн. Соціальне забезпечення, а саме стипендії та оплата комунальних послуг та енергоносіїв замикають коло найбільших поточних витрат навчального закладу.



Для цілісного розуміння ситуації з бюджетними коштами в ДНУ ім. О.Гончара пропонуємо розглянути деякі закупівлі проведені даним навчальним закладом в першій половині поточного року.

Наприкінці весни 2016 року Дніпропетровський національний університет імені Олеся Гончара провів конкурсні торги на закупівлю природного газу. Про це повідомляє «Вісник державних закупівель». Для участі в конкурсі зареєструвалося всього дві фірми: Товариство з обмеженою відповідальністю «Дніпропетровськгаз збут» та Товариство з обмеженою відповідальністю «Енерджі Трейд Груп».

Переможцем конкурсу стало ТОВ «Дніпропетровськгаз збут» з яким було укладено договір від 11 травня 2016 року вартістю 22 млн. 217 тис. 735 грн.. За умовами договору фірма-переможець має поставити замовнику торгів 2 млн. 778 тис. 495м<sup>3</sup> природного газу. Акцептована вартість товару становить 7 тис. 996,32 грн./тис.м<sup>3</sup>.

<b>Замовник торгів</b> <b>Адреса</b> <b>Процедура закупівлі:</b>	Дніпропетровський національний університет імені Олеся Гончара, 02066747 просп.Гагаріна, 72, м.Дніпропетровськ, 49010 Відкриті торги		
Джерело фінансування:	кошти державного бюджету України		
<b>Інформація про предмет закупівлі</b>	Товари, роботи, послуги		
Галузь:	Товар		
ТРП:	06.20.1		
Код предмету закупівлі:	Газ природний, скраплений або в газоподібному стані		
Предмет з класифікатору	Єдиний закупівельний словник (ЄЗС):		
Єдиний закупівельний словник (ЄЗС):	Єдиний закупівельний словник (ДК 021:2015)		
Код предмету закупівлі, згідно ЄЗС:	09123000-7		
Найменування предмету закупівлі, згідно ЄЗС:	Природний газ		
Предмет:	Природний газ		
Кількість:	2778495 куб. м.		
Місце поставки:	об'єкти Дніпропетровського національного університету імені Олеся Гончара		
Термін поставки:	до 31.12.2016 року		
<b>Інформування про процедуру закупівлі</b>	www.tender.me.gov.ua		
Адреса веб-порталу Уповноваженого органу:	-		
Адреса веб-сайту, на якому було розміщено інформацію:	-		
Номер оголошення, номер і дата бюлетеня:	№036717, "ВДЗ" №27(10.02.2016) від 10.02.2016р.		
Номер оголошення, номер і дата міжнародного видання:	№002075, "APP" №28 (11.02.2016) від 11.02.2016р.		
Номер повідомлення про акцепт, номер і дата бюлетеня:	№104587, "ВДЗ" №76(20.04.2016) від 20.04.2016р.		
<b>Результат процедури закупівлі:</b>	<b>Завершені з визначенням переможця</b>		
<b>Інформація про переможців торгів</b>			
<b>Повна назва</b>	<b>Код ЄДРПОУ</b>	<b>Місцезнаходження (для юридичної особи) або місце проживання (для фізичної особи)</b>	<b>Телефон</b>
Товариство з обмеженою відповідальністю "Дніпропетровськгаз збут"	39572642	вулиця Шевченка, будинок 2, м. Дніпропетровськ, 49000	(0562)47-17-01
<b>Завершені з визначенням переможця</b>	Дата акцепту: 18.04.2016		
<b>Дата акцепту</b>	<b>Переможець</b>	<b>Вартість договору</b>	<b>Дата договору</b>
18.04.2016	Товариство з обмеженою відповідальністю "Дніпропетровськгаз збут"	22 217 735,14 грн.(з ПДВ)	11.05.2016
<b>Додаткова інформація</b>			
ціна за 1000 куб. м - 7996,32 грн. з ПДВ			

Примітно, що майже в той самий період ДНУ ім. О.Гончара замовляв природний газ через переговорну процедуру закупівлі у того ж таки ТОВ «Дніпропетровськгаз збут», але ціна за тисячу кубічних метрів товару була меншою і становила 7 тис. 188 грн..

<b>Замовник торгів:</b> <b>Процедура закупівлі:</b>	Дніпропетровський національний університет імені Олеся Гончара, 02066747, просп.Гагаріна, 72, м.Дніпропетровськ, 49010 Переговорна процедура закупівлі		
Джерело фінансування:	кошти державного бюджету України		
<b>Інформація про предмет закупівлі</b>	Товари, роботи, послуги		
Галузь:	Товар		
ТРП:	06.20.1		
Код предмету закупівлі:	Газ природний, скраплений або в газоподібному стані		
Предмет з класифікатору	Єдиний закупівельний словник (ЄЗС):		
Єдиний закупівельний словник (ЄЗС):	Єдиний закупівельний словник (ДК 021:2015)		
Код предмету закупівлі, згідно ЄЗС:	09123000-7		
Найменування предмету закупівлі, згідно ЄЗС:	Природний газ		
Предмет:	Природний газ для побутових потреб населення		
Кількість:	50000 м3		
Місце поставки:	об'єкти Дніпропетровського національного університету імені Олеся Гончара		
Термін поставки:	протягом 2016 року		
<b>Інформування про процедуру закупівлі</b>	www.tender.me.gov.ua		
Адреса веб-порталу Уповноваженого органу:	-		
Адреса веб-сайту, на якому було розміщено інформацію:	-		
Номер оголошення, номер і дата бюлетеня:	№060651, "ВДЗ" №41(01.03.2016) від 01.03.2016р.		
Номер оголошення, номер і дата міжнародного видання:	(відсутнє)		
Номер повідомлення про акцепт, номер і дата бюлетеня:	№067399, "ВДЗ" №44(04.03.2016) від 04.03.2016р.		
Дата оприлюднення і номер об'єднання застосування переговорної процедури закупівлі:	060651/1 від 01.03.2016р.		
Дата відправлення запрошення до участі:	24.02.2016.		
<b>Результат процедури закупівлі:</b>	<b>Завершені з визначенням переможця</b>		
<b>Інформація про переможців переговорної процедури закупівлі</b>			
<b>Повна назва</b>	<b>Код ЄДРПОУ</b>	<b>Місцезнаходження (для юридичної особи) або місце проживання (для фізичної особи)</b>	<b>Телефон</b>
Товариство з обмеженою відповідальністю "Дніпропетровськгаз збут"	39572642	вулиця Шевченка, 2, м. Дніпропетровськ, 49000	(0562) 47-17-01
<b>Завершені з визначенням переможця</b>	Дата акцепту: 03.03.2016		
<b>Дата акцепту</b>	<b>Переможець</b>	<b>Вартість договору</b>	<b>Дата договору</b>
03.03.2016	Товариство з обмеженою відповідальністю "Дніпропетровськгаз збут"	359 400 грн.(з ПДВ)	13.04.2016
<b>Додаткова інформація</b>			
Тариф: 7188,00 грн. , в т.ч. ПДВ 20%-1198,00 грн., за 1000 куб. м			

Варто зазначити, що фірма-переможець обох закупівель є постійним постачальником природного газу державним установам за завищеними цінами.

За інформацією сайту «Наші гроші» Товариство з обмеженою відповідальністю «Дніпропетровськгаз збут» входить в тріку компаній, що продають найдорожчий газ в Україні. Дану фірму також пов'язують з олігархом Дмитром Фірташем.

<http://nashigroshi.org/2016/02/12/najdorozhchyy-haz-na-tenderah-tsoho-roku-u-oblhaziv-firtasha/>



Цікавим є той факт, що за інформацією Міністерства Юстиції України у ТОВ «Дніпропетровськгаз збут» відсутній кінцевий бенефіціарний власник.

Ще одну показову закупівлю, тепер вже електроенергії, ДНУ ім. Гончара провів наприкінці лютого 2016 року. Цього разу постачальник товару визначався через перероворну процедуру. Переможцем переговорів стало Публічне акціонерне товариство «ДТЕК ДНПРООБЛЕНЕРГО», з яким було укладено три договори від 29 лютого 2016 року загальною вартістю 14 млн. 499 тис. 999 грн.. За умовами даних договорів фірма-постачальник має надати електроенергію в трьох лотах: лот 1 – 9527036 кВт/г. (в т.ч. активна електроенергія корпуси – 6027036 кВт/г., гуртожитки – 3500000 кВт/г.; – 4500000 кВАр/г.; лот 2 – 5000 кВт/г.; Лот 3 – 20300 кВт/г. Тариф прописаний у договорах для всіх корпусів окрім гуртожитків становить - 1,90728 грн./кВтг. Для гуртожитків - 0,789 грн./кВтг

Кількість:	Лот 1 – 9527036 кВт/г. (в т.ч. активна електроенергія корпуси – 6027036 кВт/г., гуртожитки – 3500000 кВт/г.; – 4500000 кВАр/г.; Лот 2 – 5000 кВт/г.; Лот 3 – 20300 кВт/г.				
Місце поставки:	Лот 1 – Дніпропетровський національний університет імені Олеся Гончара; Лот 2 – Біостанція в с. Кочережки; Лот 3 – Біогеоценологічна база в с. Андріївка до 31.12.2016 року				
Термін поставки:	Лот 1 – Дніпропетровський національний університет імені Олеся Гончара; Лот 2 – Біостанція в с. Кочережки; Лот 3 – Біогеоценологічна база в с. Андріївка до 31.12.2016 року				
<b>Інформація по лотах:</b>					
№	Опис лота	Кількість	Місце	Термін поставки	
1	електрична енергія для забезпечення потреб електроустановок Споживача (активна електроенергія, реактивна електроенергія)	9527036 кВт/г. (в т.ч. активна електроенергія корпуси – 6027036 кВт/г., гуртожитки – 3500000 кВт/г.) – 4500000 кВАр/г	Дніпропетровський національний університет імені Олеся Гончара	до 31.12.2016 року	
2	активна електроенергія для Біостанції ДНУ ім.О.Гончара в с. Кочережки	5000 кВт/г	Біостанція в с. Кочережки	до 31.12.2016 року	
3	активна електроенергія для Біогеоценологічної бази с. Андріївка	20300 кВт/г	Біогеоценологічна база в с. Андріївка	до 31.12.2016 року	
<b>Інформування про процедуру закупівлі</b>					
Адреса веб-порталу Уповноваженого органу:		www.tender.me.gov.ua			
Адреса веб-сайту, на якому було розміщено інформацію:					
Номер оголошення, номер і дата бюлетеня:		№040314, "ВДЗ" №29(12.02.2016) від 12.02.2016р.			
Номер оголошення, номер і дата міжнародного видання:		№002211, "АРР" №30 (15.02.2016) від 15.02.2016р.			
Номер повідомлення про акцепт, номер і дата бюлетеня:		№046925, "ВДЗ" №33(18.02.2016) від 18.02.2016р.			
Дата оприлюднення і номер обґрунтування застосування переговорної процедури закупівлі:		040314/1 від 12.02.2016р.			
Дата відправлення запрошення до участі:		18.01.2016.			
<b>Результат процедури закупівлі:</b>		<b>Завершені з визначенням переможця</b>			
<b>Інформація про переможців переговорної процедури закупівлі</b>					
Повна назва	Код ЄДРПОУ	Місцезнаходження (для юридичної особи) або місце проживання (для фізичної особи)	Телефон		
Публічне акціонерне товариство "ДТЕК ДНПРООБЛЕНЕРГО"	23359034	вулиця Запорізьке шосе, 22, місто Дніпропетровськ, 49107	0563735059		
<b>Завершені з визначенням переможця</b>					
Дата акцепту:		15.02.2016			
Лоти	Дата акцепту	Переможець	Вартість договору	Дата договору	Додаткова інформація
1	15.02.2016	Публічне акціонерне товариство "ДТЕК ДНПРООБЛЕНЕРГО"	14 451 745,22 грн. (з ПДВ)	29.02.2016	тариф для корпусів -1,90728 грн./кВтг., для гуртожитків – 0,789 грн./кВтг
2	15.02.2016	Публічне акціонерне товариство "ДТЕК ДНПРООБЛЕНЕРГО"	9 336,40 грн.(з ПДВ)	29.02.2016	тариф - 1,90728 грн./кВтг
3	15.02.2016	Публічне акціонерне товариство "ДТЕК ДНПРООБЛЕНЕРГО"	38 717,78 грн.(з ПДВ)	29.02.2016	тариф - 1,90728 грн./кВтг

Зазначу, що акцептовані ціни були суттєво завищені. Національна комісія, що здійснює державне регулювання у сферах енергетики та комунальних послуг, встановила для гуртожитків тариф 0,57 грн./кВтг. Даної норми дотримано не було. Тільки на завищеному акценті для гуртожитків було переплачено 0,219 грн. за кВтг.

Як повідомляє сайт «Наші гроші» ПАТ «ДТЕК ДНПРООБЛЕНЕРГО» пов'язують з донецьким олігархом Рінатом Ахметовим.

<http://nashigroshi.org/2016/06/27/dniprooblenerho-ahmetova-kupylo-system-obliku-elektroenerhiji-na-59-miljoniv/>

Проаналізувавши фінансову документацію та державні закупівлі Дніпропетровського національного університету імені Олеся Гончара можна з легкістю робити висновок, що бюджетні кошти розподіляються правильно, а витрачаються не зовсім...

## Аналітична записка по кошторису Івано-Франківського національного технічного університету нафти і газу.

На початку 2016 року було зареєструвано і взяло на облік кошторис Івано-Франківського національного технічного університету нафти і газу на поточний рік. Про це повідомляє сайт вже зазначеного ВНЗ.

<http://nung.edu.ua/>

Для підготовки кадрів вищим навчальним закладом прописано 145 млн. 364 тис. 600 грн.. З них 83 млн. 540 тис. 600 грн. складає загальний фонд, а 61 млн. 824 тис. грн. – спеціальний. Основними джерелами наповнення спеціального фонду є плата за навчання на контрактній основі (52 млн. 550 тис. 400 грн.), кошти отримані від господарської діяльності (9 млн. 150 тис. грн.). Найменше інституту державного управління заробляє на оренді приміщень та реалізації майна, що разом становить 123 тис. 600 грн.

### КОШТОРИС на 2016 рік

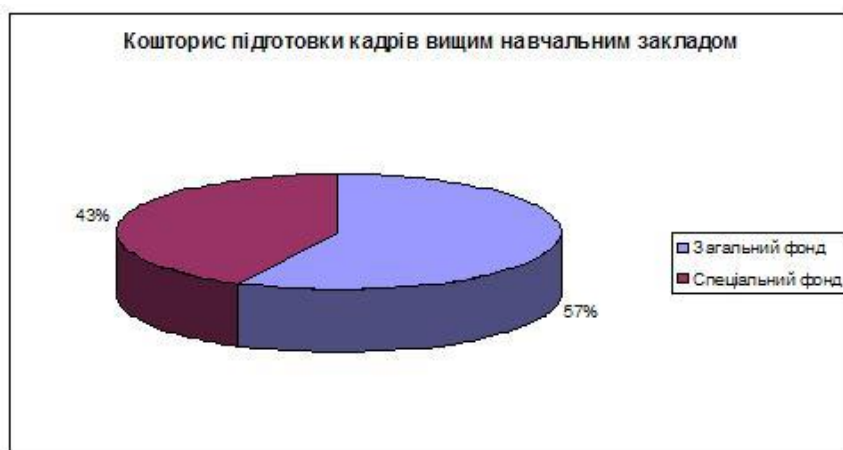
02070855 Івано-Франківський національний технічний університет нафти і газу  
(код за ЄДРПОУ та найменування бюджетної установи)

м. Івано - Франківськ  
(найменування міста, району, області)

Вид бюджету Державний  
код та назва відомчої класифікації видатків та кредитування бюджету 220 Міністерство освіти і науки України.  
код та назва програмної класифікації видатків та кредитування державного бюджету 2201160  
Підготовка кадрів вищими навчальними закладами III і IV рівнів акредитації та забезпечення діяльності їх баз практики  
(код та назва програмної класифікації видатків та кредитування місцевих бюджетів (код та назва Типової програмної класифікації видатків та кредитування місцевих бюджетів / Тимчасової класифікації видатків та кредитування для бюджетів місцевого самоврядування, які не застосовують програмно-цільового методу)\* \_\_\_\_\_)

(грн)

Найменування	Код	Усього на рік		РАЗОМ
		загальний фонд	спеціальний фонд	
1	2	3	4	5
<b>НАДХОДЖЕННЯ - усього</b>	х	<b>83540600</b>	<b>61824000</b>	<b>145364600</b>
Надходження коштів із загального фонду бюджету	х	<b>83540600</b>	х	<b>83540600</b>
Надходження коштів із спеціального фонду бюджету, у тому числі:	х		<b>61824000</b>	<b>61824000</b>
надходження від плати за послуги, що надаються бюджетними установами згідно із законодавством	25010000	х	<b>61824000</b>	<b>61824000</b>
- плата за послуги згідно з функціональними повноваженнями	25010100	х	<b>52550400</b>	<b>52550400</b>
- кошти, що отримуються від господарської діяльності	25010200	х	<b>9150000</b>	<b>9150000</b>
- плата за оренду майна	25010300	х	<b>123600</b>	<b>123600</b>
інші джерела власних надходжень бюджетних установ	25020000	х		
- благодійні внески, гранти та дарунки	25020100	х		





Детальну інформацію стосовно видатків Івано-Франківського національного технічного університету нафти і газу надає план використання бюджетних коштів на 2016 рік.

Поточні видатки 2016 року складають 143 млн. 364 тис. 600 грн., більша частина яких фінансується загальним фондом. Більше половини поточних видатків складає заробітна плата та нарахування на оплату праці, а саме 94 млн. 792 тис. грн. Тягар витрат на зарплату майже порівну поділяють між собою загальний та спеціальний фонд. Вагомими є витрати на використання товарів і послуг – 19 млн. 783 тис. 100 грн. Оплата комунальних послуг та енергоносіїв складає 13млн. 821 тис. 542 грн.. В тому числі на тепло передбачено 3 млн. 454 тис. 444 грн., а на електроенергію буде витрачено 5 млн. 830 тис. 400 грн..

ЗАТВЕРДЖЕНО

Наказ Міністерства фінансів України 28 січня 2002 року № 57 (у редакції наказу Міністерства фінансів України від 4 грудня 2015 року № 1118)

Затверджений у сумі **сто сорок п'ять мільйонів триста шістдесят чотири тисячі шістсот гривень** (145364600 грн.)

Затверджено Міністром освіти і науки України (підписом і штампом) Міністра - керівник апарату



(ініціали і прізвище)

М. П.



**ПЛАН ВИКОРИСТАННЯ БЮДЖЕТНИХ КОШТІВ на 2016 рік**

**02070855 Івано-Франківський національний технічний університет нафти і газу**

(код за ЄДРПОУ та найменування одержувача/ бюджетної установи)

**м. Івано-Франківськ**

(найменування міста, району, області)

**Державний**

Вид бюджету

код та назва відомчої класифікації видатків та кредитування бюджету **220** **Міністерство освіти і науки України,**

код та назва програмної класифікації видатків та кредитування державного бюджету **2201160**

**Підготовка кадрів вищими навчальними закладами III і IV рівня акредитації та забезпечення діяльності їх баз практики**

(код та назва програмної класифікації видатків та кредитування місцевих бюджетів (код та назва Типової програмної класифікації видатків та кредитування місцевих бюджетів / Тимчасової класифікації видатків та кредитування для бюджетів місцевого самоврядування, які не застосовують програмно-цільового методу)1)

код економічної класифікації видатків бюджету/ код класифікації кредитування бюджету **2282 . 3210**

(грн.)

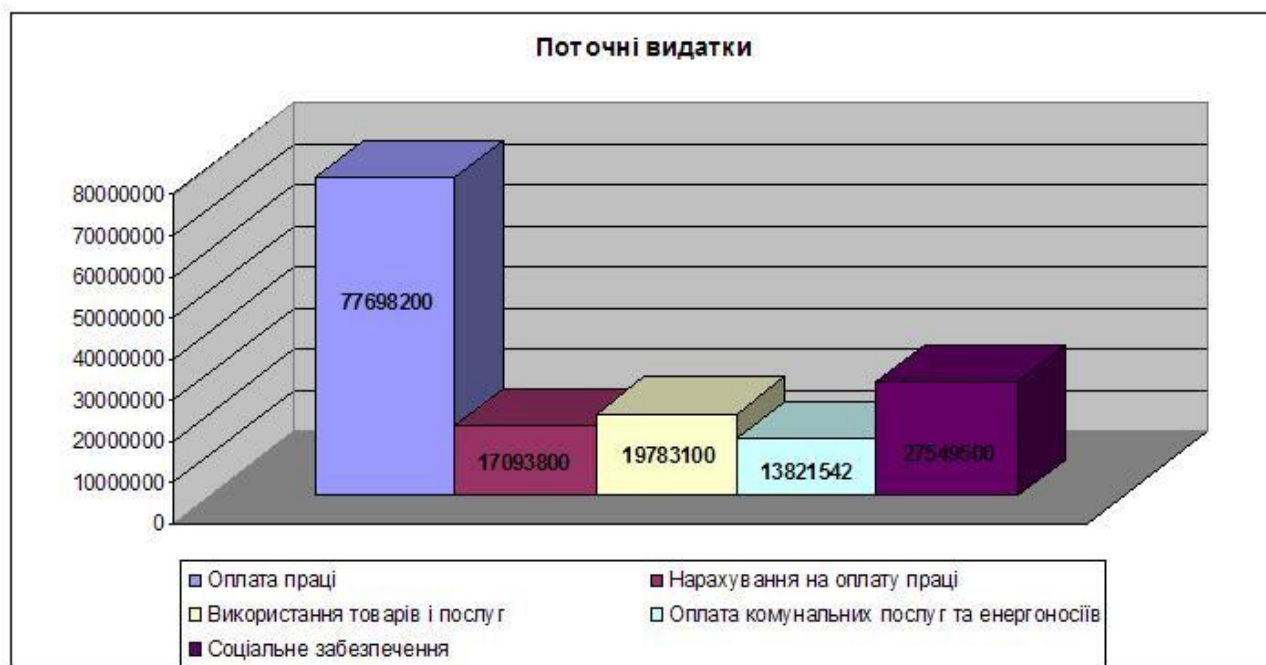
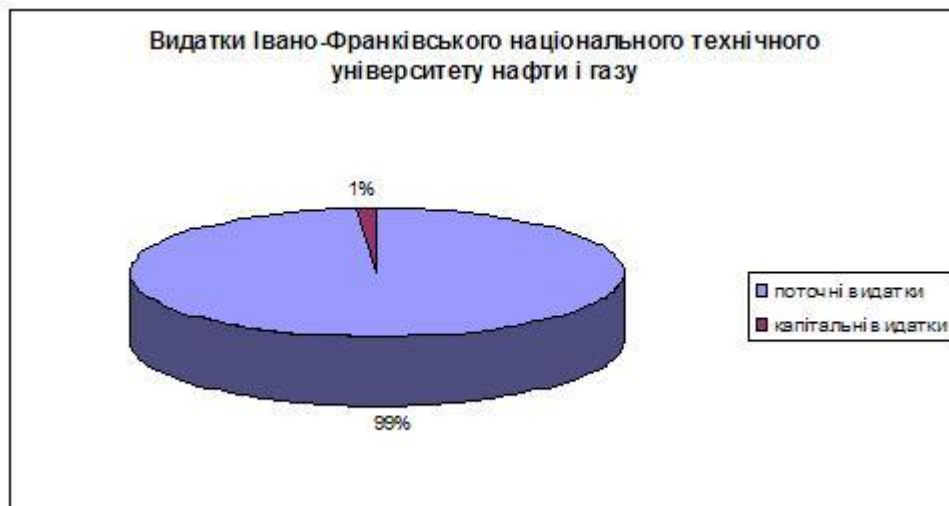
№ з/п	Показники	Загальний фонд	Спеціальний фонд	Разом
1	2	3	4	5
1.	<b>ВИДАТКИ ТА НАДАННЯ КРЕДИТІВ - усього</b>	<b>83540600</b>	<b>61824000</b>	<b>145364600</b>
1.1	<b>Поточні видатки</b>	<b>83540600</b>	<b>59824000</b>	<b>143364600</b>
	<b>Оплата праці</b>	<b>44767200</b>	<b>32931000</b>	<b>77698200</b>
	Заробітна плата			
	Грошове забезпечення військовослужбовців			
	<b>Нарахування на оплату праці</b>	<b>9848800</b>	<b>7245000</b>	<b>17093800</b>
	<b>Використання товарів і послуг</b>	<b>1719200</b>	<b>18063900</b>	<b>19783100</b>
	Предмети, матеріали, обладнання та інвентар	30000	1578700	1608700
	Медикаменти та перев'язувальні матеріали		15000	15000
	Продукти харчування	722800	1200000	1922800
	Оплата послуг (крім комунальних)		1445058	1445058
	<b>Видатки на відрядження</b>		<b>205000</b>	<b>205000</b>
	<b>Видатки та заходи спеціального призначення</b>			
	<b>Оплата комунальних послуг та енергоносіїв</b>	<b>966400</b>	<b>12855142</b>	<b>13821542</b>
	Оплата тепlopостачання	966400	2488044	3454444
	Оплата водopостачання та водовідведення		1363000	1363000
	Оплата електроенергії		5830400	5830400
	Оплата природного газу		3173698	3173698
	Оплата інших енергоносіїв			
	Оплата енергосервісу			
	<b>Дослідження і розробки, окремі заходи по реалізації державних (регіональних) програм</b>		<b>765000</b>	<b>765000</b>
	Дослідження і розробки, окремі заходи розвитку по реалізації державних (регіональних) програм			

Соціальне забезпечення фінансується одночасно із загального та спеціального фондів. Річний об'єм стипендій та інших виплат населенню складає 27 млн. 549 тис. 500 грн..

Інші поточні видатки передбачені на суму 1 мл. 240 тис. грн. На дослідження і розробки та виконання державних програм виділено 765 тис. грн.

Капітальні видатки передбачені в невеликому розмірі 2 млн. грн., які повністю фінансуються із спеціального фонду навчального закладу.

Основними пунктами капітальних видатків є придбання обладнання і предметів довгострокового користування (950 тис. грн.), капітальний ремонт (500 тис. грн.), реконструкція та реставрація (542 тис. грн), а також придбання землі та нематеріальних активів (8 тис. грн.).



На перший погляд здається, що в Івано-Франківському національному технічному університеті нафти і газу з бюджетними коштами все добре. Нажаль, мусимо констатувати зворотнє. Сума всіх поточних видатків зазначених у плані використання бюджетних коштів значно перевищує загальну видаткову частину і становить 155 млн. 946 тис. 142 грн. Таким чином вимальовується дірка у кошторисі розміром у 12 млн. 581 тис. 542 грн.

Якщо проаналізувати закупівлі даного вищого навчального закладу, особливо тендери та інші процедури пов'язані з паливом та іншими енергоносіями, можна прослідити погану тенденцію. Кількість порушень та зловживань досить висока. Щоб не бути голослівним пропоную вашій увазі приклад однією з таких показових закупівель.

На початку червня 2016 року Івано-Франківський національний технічний університет нафти і газу провів закупівлю бензину за процедурою запиту цінових пропозицій.

Про це повідомляє «Вісник державних закупівель».

Організаторами закупівлі було направлено запити цінових пропозицій двом фірмам: Товариство з обмеженою відповідальністю «Торговий дім «Авіас» і Товариству з обмеженою відповідальністю ЮВ-«ТРАНС».

№	Номер і дата реєстрації замовником пропозиції конкурсних торгів	Повне найменування (для юридичної особи) або прізвище, ім'я, по батькові (для фізичної особи) учасника процедури закупівлі, код за ЄДРПОУ/ реєстраційний номер облікової картки платника податків", місцезнаходження/ місце проживання, телефон/ телефакс	Інформація про наявність чи відсутність необхідних документів, передбачених документацією конкурсних торгів (запитом цінових пропозицій)	Ціна пропозиції або ціни окремих частин предмета закупівлі (лотів) (якщо окремі частини предмета закупівлі визначені замовником для надання учасниками пропозицій щодо них)		
				Ціна	Валюта	з ПДВ
1	№: 1 Дата реєстрації: 27.05.2016	Найменування: Товариство з обмеженою відповідальністю "Торговий дім "Авіас" ЄДРПОУ / ІПН: 37149148 Місцезнаходження: м. Івано-Франківськ, вул. Незалежності, 93 Телефон / Телефакс: (0342) 50-43-98	Наявні	Ціна	Валюта	з ПДВ
				242 612,50	грн.	Так
2	№: 2 Дата реєстрації: 27.05.2016	Найменування: Товариство з обмеженою відповідальністю ЮВ- "ТРАНС" ЄДРПОУ / ІПН: 36480271 Місцезнаходження: Івано-Франківська обл., м. Надвірна, вул. Вокзальна, 8. Телефон / Телефакс: (03475) 2-43-16	Наявні	Ціна	Валюта	з ПДВ
				317 850,00	грн.	Так

Зазначу, що відповідно до пункту 1 статті 36 Закону України про здійснення державних закупівель, для отримання цінових пропозицій замовник надсилає запит цінових пропозицій не менше ніж трьом учасникам. Дана процедура не була дотримана, що зпричинило спотворення результатів закупівлі.

<http://zakon4.rada.gov.ua/laws/show/1197-18/page3>

Переможцем процедури закупівлі стало ТОВ «Торговий дім «Авіас», з яким було укладено договір від 14 червня 2016 року вартістю 242 тис. 612 грн. За умовами даного договору фірма має поставити замовнику бензин А-95 - 4000л за ціною 21 грн./л, А-92 - 4225л вартістю 20,5 грн./л, а також 4000л дизельного пального по 18 грн/л.

Примітно, що середня роздрібна вартість палива на АЗС Івано-Франківської області була менша. Представляю вашій увазі статистику цін на паливо станом на дату акцепту, а саме 27 травня 2016 року.

всё АЗС ЦЕНЫ НА БЕНЗИН, ДТ, ГАЗ НА ЗАПРАВКАХ УКРАИНЫ

О ПРОЕКТЕ ЦЕНЫ НА АЗС ПОЛУЧИТЬ ИНФОРМЕР info@vseazs.com

27.05.2016

Ивано-Франковская

Средняя цена

А-92	18.40	Ultra
	19.34	Маркет
	20.20	Укр-Петроль

Автокалькулятор

Я хочу рассчитать

-выберите параметр-

27.05.2016

Ивано-Франковская

Средняя цена

А-95	19.90	Ultra
	19.94	Маркет
	20.70	Укр-Петроль

Автокалькулятор

Я хочу рассчитать

-выберите параметр-

27.05.2016

Ивано-Франковская

Средняя цена

ДТ	16.95	Ultra
	16.99	Маркет
	17.49	БРСМ-нафта
	17.65	Укр-Петроль

Автокалькулятор

Я хочу рассчитать

-выберите параметр-

Не треба бути генієм математики аби побачити, що на даній закупівлі державний бюджет втратив значні кошти.

Як повідомляє сайт «Наші гроші» Товариство з обмеженою відповідальністю «Торговий дім «Авіас» є активним учасником і переможцем тендерів та інших процедур в сфері державних закупівель. Не менш важливим є той факт, що дана фірма належить дніпропетровському олігарху Ігорю Коломойському.

<http://lviv.nashigroshi.org/2015/09/29/avias-kolomojskoho-zi-svojim-menedzherom-pozmahavsya-za-tender-zolochivskyh-osvityan-na-ponad-600-tys-hrn/>

Подібні закупівлі, нажаль, часто проводяться в Івано-Франківському національному технічному університеті нафти і газу. Незважаючи на непогані показники кошторису та цифри, що прописані в плані використання бюджетних коштів, реалізація запланованого м'яко кажучи не на висоті. Як мінімум для держави...

## **Аналітична записка по кошторису Харківського національного університету імені В.Н. Каразіна.**

На початку лютого 2016 року було зареєструвано і взяло на облік кошторис Харківського національного університету імені В.Н. Каразіна на 2016 рік. Про це повідомляє сайт вже зазначеного ВНЗ.

На науково-дослідні роботи, технічні розробки, підготовку наукових кадрів та на виконання державних цільових програм кошторисом передбачено 30 млн. 701 тис. грн., з яких 29 млн. 892 тис. грн. складає загальний фонд ХНУ ім. Каразіна. Спеціальний фонд вищевказаного призначення складає 809 тис. грн.

Варто зазначити, що всього 20 тис. грн. із спеціального фонду буде витрачено на капітальні трансферти на придбання обладнання та предметів довгострокового користування.



Затверджений у сумі 30 701 029,00

Тридцять мільйонів сімсот одна тисяча двадцять дев'ять  
грн. 00 коп.

(сума літерами і цифрами)

Заступник Міністра

(посада)

*М.В. Стріха*  
(підпис)

24.02.2016  
(число, місяць, рік)



**ПЛАН ВИКОРИСТАННЯ БЮДЖЕТНИХ КОШТІВ**  
на 2016 рік

**02071205 Харківський національний університет імені В. Н. Каразіна**  
(код за СДРПОУ та найменування бюджетної установи)

**м. Харків**

(найменування міста, району, області)

вид бюджету державний

Код та назва відомчої класифікації видатків та кредитування бюджету 220 Міністерство освіти і науки України  
Код та назва програмної класифікації видатків та кредитування державного бюджету 2201040 Дослідження, наукові та науково-технічні розробки, виконання робіт за державними цільовими програмами та державним замовленням, підготовка наукових кадрів, фінансова підтримка преси, розвитку наукової інфраструктури, наукових об'єктів, що становлять національне надбання, забезпечення діяльності Державного фонду фундаментальних досліджень

(код та назва програмної класифікації видатків та кредитування місцевих бюджетів (код та назва Типової програмної класифікації видатків та кредитування місцевих бюджетів/Тимчасової класифікації видатків та кредитування для бюджетів місцевого самоврядування, які не застосовують програмно-цільового методу) код економічної класифікації видатків бюджету 2281, 3210

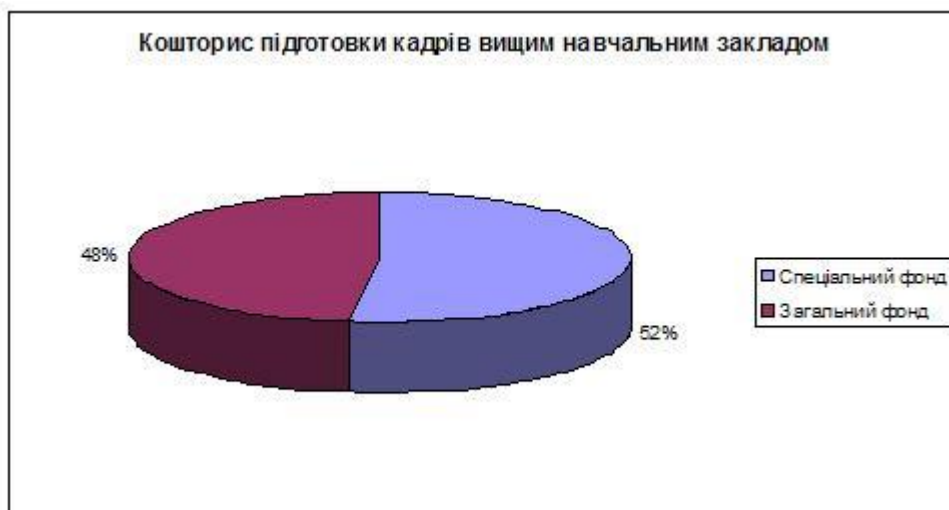
грн				
№ з/п	Показники	Загальний фонд	Спеціальний фонд	Разом
1	2	3	4	5
1	<b>ВИДАТКИ ТА НАДАННЯ КРЕДИТІВ - усього</b>	<b>29 892 029,00</b>	<b>809 000,00</b>	<b>30 701 029,00</b>
1.1	Поточні видатки	29 892 029,00	789 000,00	30 681 029,00
	<b>Оплата праці</b>	<b>23 504 942,00</b>	<b>506 885,00</b>	<b>24 011 827,00</b>
	Заробітна плата	23 504 942,00	506 885,00	24 011 827,00
	Грошове забезпечення військовослужбовців			
	<b>Нарахування на оплату праці</b>	<b>5 171 087,00</b>	<b>111 515,00</b>	<b>5 282 602,00</b>
	<b>Використання товарів і послуг</b>	<b>1 216 000,00</b>	<b>85 600,00</b>	<b>1 301 600,00</b>
	Предмети, матеріали, обладнання та інвентар	723 000,00	18 600,00	741 600,00
	Медикаменти та перев'язувальні матеріали			
	Продукти харчування			
	Оплата послуг (крім комунальних)	88 000,00	11 000,00	99 000,00
	<b>Видатки на відрядження</b>	<b>85 000,00</b>	<b>16 000,00</b>	<b>101 000,00</b>
	<b>Видатки та заходи спеціального призначення</b>			
	<b>Оплата комунальних послуг та енергоносіїв</b>	<b>320 000,00</b>	<b>40 000,00</b>	<b>360 000,00</b>
	Оплата теплопостачання	130 000,00	20 000,00	150 000,00
	Оплата водопостачання і водовідведення	80 000,00	10 000,00	90 000,00
	Оплата електроенергії	110 000,00		120 000,00
	Оплата природного газу			
	Оплата інших енергоносіїв			
	Оплата енергосервісу			
	Дослідження і розробки, окремі заходи по реалізації державних (регіональних) програм			
	Дослідження і розробки, окремі заходи розвитку по реалізації державних (регіональних) програм			
	Окремі заходи по реалізації державних (регіональних) програм, не віднесені до заходів розвитку			
	Обслуговування боргових зобов'язань			
	Обслуговування внутрішніх боргових зобов'язань			
	Обслуговування зовнішніх боргових зобов'язань			



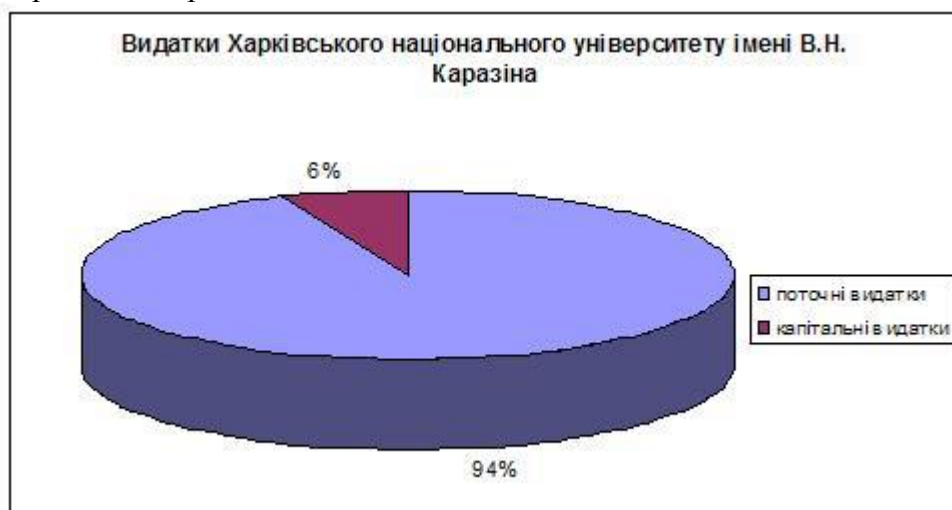
**ЗГІДНО**  
**ОРИГІНАЛОМ**  
19.02.2016

*Христюк Н.С. З. Круць*

Для підготовки кадрів вищим навчальним закладом прописано 407 млн. 285 тис. грн.. З них 195 млн. 380 тис. грн. складає загальний фонд, а 211 млн. 905 тис. грн. – спеціальний. Основними джерелами наповнення спеціального фонду є плата за навчання на контрактній основі, кошти отримані від господарської діяльності. Найменше інституту державного управління заробляє на оренді приміщень та реалізації майна.



Поточні видатки 2016 року складають 381 млн. 285 тис. грн., більша частина яких фінансується загальним фондом. Капітальні видатки передбачені за рахунок спеціального фонду в розмірі 26 млн. грн.

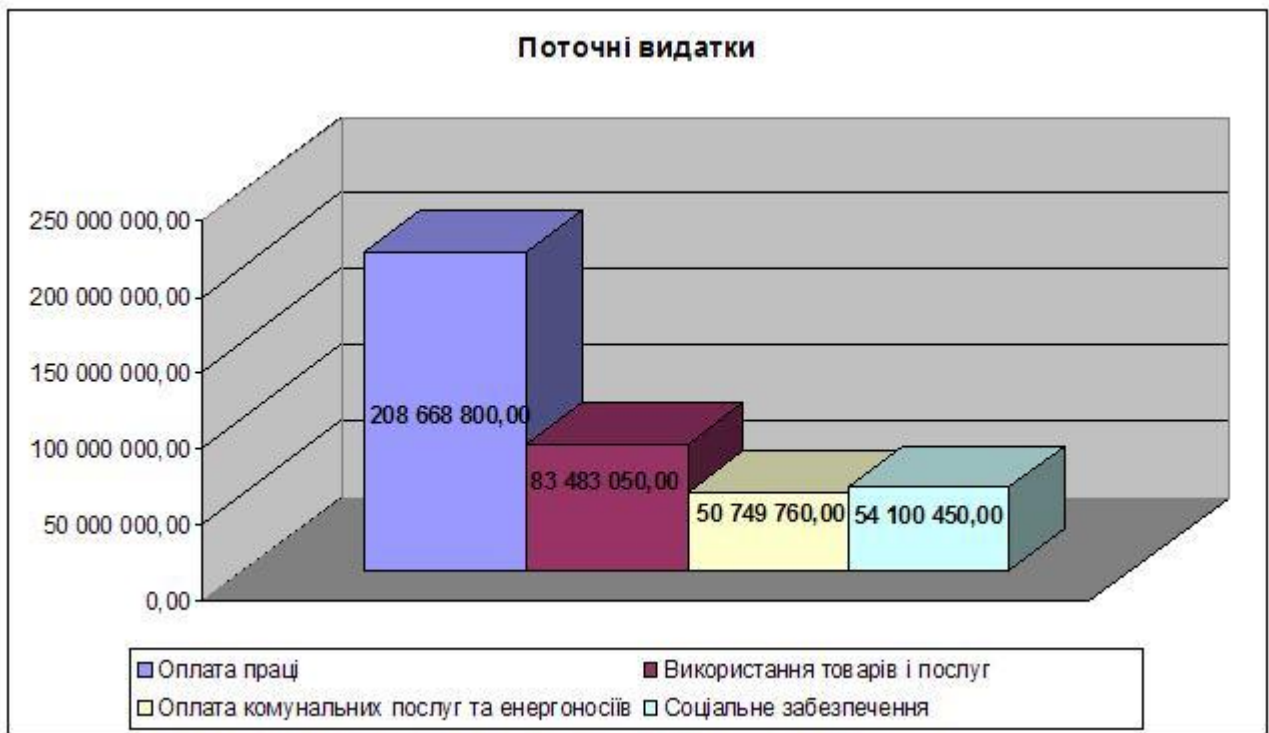


Детальнішу інформацію стосовно видатків Харківського національного університету імені В.Н. Каразіна на 2016 рік надає план використання бюджетних коштів.

Більше половини поточних видатків складає заробітна плата та нарахування на оплату праці, а саме 208 млн. 668 тис. 800 грн.. Тягар витрат на зарплату майже порівну поділяють між собою загальний та спеціальний фонд. На обладнання та інвентар закладено більше 83 млн. грн.. Загальні витрати на комунальні послуги складають 50 млн. 749 тис. 760 грн.. Оплата за тепло складає 29 млн. 459 тис. 580 грн., а на електроенергію буде витрачено більше 15 млн 151 тис. 20 грн..

Соціальне забезпечення повністю фінансується із загального фонду. Річний об'єм стипендій складає 54 млн. 100 тис. 450 грн..

Інші поточні видатки складають 572 тис. грн..



Капітальні видатки повністю фінансуються спеціальним фондом навчального закладу і майже в повному обсязі підуть на капітальні ремонтні роботи. Капітальний ремонт житлового фонду профінансований на 5 млн. грн.. Ремонт інших об'єктів коштуватиме платникам податків 12 млн. грн..

Затверджений у сумі 407 285 000,00

*Чотириста сім мільйонів двісті вісімдесят вісім тисяч гривень 00 коп.*

(сума літерами і цифрами)  
Заступник Міністра - керівник апарату

(посада)  
О.В. Дерев'яно  
(підпис) (ім'я та прізвище)  
24.02.2016  
(число, місяць, рік) М.П.

ПЛАН ВИКОРИСТАННЯ БЮДЖЕТНИХ КОШТІВ  
на 2016 рік

02071205 Харківський національний університет імені В.Н. Каразіна

(код за ЄДРПОУ та найменування бюджетної установи)  
м. Харків  
(найменування міста, району, області)

вид бюджету державний

Код та назва відомчої класифікації видатків та кредитування бюджету 220 Міністерство освіти і науки України

Код та назва програмної класифікації видатків та кредитування державного бюджету 2201160 "Підготовка кадрів вищими навчальними закладами III - IV рівнів акредитації та забезпечення діяльності їх баз практики"

(код та назва програмної класифікації видатків та кредитування місцевих бюджетів (код та назва Типової програмної класифікації видатків та кредитування місцевих бюджетів/Тимчасової класифікації видатків та кредитування для бюджетів місцевого самоврядування, які не застосовують програмно-цільового методу)

код економічної класифікації видатків бюджету 2282, 3210

№ з/п	Показники	грн		
		Загальний фонд	Спеціальний фонд	Разом
1	2	3	4	5
1	<b>ВИДАТКИ ТА НАДАННЯ КРЕДИТІВ - усього</b>	<b>195 380 000,00</b>	<b>211 905 000,00</b>	<b>407 285 000,00</b>
1.1	<b>Поточні видатки</b>	<b>195 380 000,00</b>	<b>185 905 000,00</b>	<b>381 285 000,00</b>
	<b>Оплата праці</b>	<b>102 022 800,00</b>	<b>106 646 000,00</b>	<b>208 668 800,00</b>
	Заробітна плата	102 022 800,00	106 646 000,00	208 668 800,00
	Грошове забезпечення військовослужбовців			
	<b>Нарахування на оплату праці</b>	<b>22 445 000,00</b>	<b>12 015 700,00</b>	<b>34 460 700,00</b>
	<b>Використання товарів і послуг</b>	<b>16 811 750,00</b>	<b>66 671 300,00</b>	<b>83 483 050,00</b>
	Предмети, матеріали, обладнання та інвентар	46 780,00	17 000 000,00	17 046 780,00
	Медикаменти та перев'язувальні матеріали		25 000,00	25 000,00
	Продукти харчування	2 011 510,00	150 000,00	2 161 510,00
	Оплата послуг (крім комунальних)		12 700 000,00	12 700 000,00
	<b>Видатки на відрядження</b>		<b>800 000,00</b>	<b>800 000,00</b>
	<b>Видатки та заходи спеціального призначення</b>			
	<b>Оплата комунальних послуг та енергоносіїв</b>	<b>14 753 460,00</b>	<b>35 996 300,00</b>	<b>50 749 760,00</b>
	Оплата тепlopостачання	11 459 580,00	18 000 000,00	29 459 580,00
	Оплата водopостачання і водовідведення	226 500,00	3 490 360,00	3 716 860,00
	Оплата електроенергії	2 880 080,00	12 270 940,00	15 151 020,00
	Оплата природного газу	187 300,00	2 035 000,00	2 222 300,00
	Оплата інших енергоносіїв		200 000,00	200 000,00
	Оплата енергосервісу			
	Дослідження і розробки, окремі заходи по реалізації державних (регіональних) програм			
	Дослідження і розробки, окремі заходи розвитку по реалізації державних (регіональних) програм			

ЗГІДНО  
З ОРИГІНАЛОМ  
Начальник П. П. [підпис]  
[підпис]



1	2	3	4	5
	Окремі заходи по реалізації державних (регіональних) програм, не віднесені до заходів розвитку			
	<b>Обслуговування боргових зобов'язань</b>			
	Обслуговування внутрішніх боргових зобов'язань			
	Обслуговування зовнішніх боргових зобов'язань			
	<b>Поточні трансферти</b>			
	Субсидії та поточні трансферти підприємствам (установам, організаціям)			
	Поточні трансферти органам державного управління інших рівнів			
	Поточні трансферти урядам іноземних держав та міжнародним організаціям			
	<b>Соціальне забезпечення</b>	54 100 450,00		54 100 450,00
	Виплата пенсій і допомоги			
	Стипендії	53 842 000,00		53 842 000,00
	Інші виплати населенню	258 450,00		258 450,00
	<b>Інші поточні видатки</b>		<b>572 000,00</b>	<b>572 000,00</b>
1.2	<b>Капітальні видатки</b>		<b>26 000 000,00</b>	<b>26 000 000,00</b>
	<b>Придбання основного капіталу</b>		26 000 000,00	26 000 000,00
	Придбання обладнання і предметів довгострокового користування		2 500 000,00	2 500 000,00
	Капітальне будівництво (придбання)		6 100 000,00	6 100 000,00
	Капітальне будівництво (придбання) житла			
	Капітальне будівництво (придбання) інших об'єктів		6 100 000,00	6 100 000,00
	Капітальний ремонт		17 000 000,00	17 000 000,00
	Капітальний ремонт житлового фонду (приміщень)		5 000 000,00	5 000 000,00
	Капітальний ремонт інших об'єктів		12 000 000,00	12 000 000,00
	Реконструкція та реставрація		400 000,00	400 000,00
	Реконструкція житлового фонду (приміщень)			
	Реконструкція та реставрація інших об'єктів		400 000,00	400 000,00
	Реставрація пам'яток культури, історії і архітектури			
	<b>Створення державних запасів і резервів</b>			
	<b>Придбання землі і нематеріальних активів</b>			
	<b>Капітальні трансферти</b>			
	Капітальні трансферти підприємствам (установам, організаціям)			
	Капітальні трансферти органам державного управління інших рівнів			
	Капітальні трансферти урядам іноземних держав та міжнародним організаціям			
	Капітальні трансферти населенню			
1.3	<b>Надання внутрішніх кредитів</b>			
	Надання кредитів органам державного управління інших рівнів			
	Надання кредитів підприємствам, установам, організаціям			
	Надання інших внутрішніх кредитів			
1.4	<b>Надання зовнішніх кредитів</b>			
	<b>Нерозподілені видатки</b>			

Ректор

Начальник планово-фінансового відділу  
19.02.2016



В.О. Банков, Р.А. Каразіна  
Згідно з умовами  
Начальник ДРВ  
Харківський нац. університет освіти  
А.В. Селіванов

Проаналізувавши вищенаведені цифри можна зробити висновок, що в Харківського національного університету імені В.Н. Каразіна дуже суттєвий бюджет. Варто зазначити, що сума всіх поточних видатків зазначених у плані використання бюджетних коштів значно перевищує загальну видаткову частину і становить 397 млн. 2 тис. 60 грн.

Таким чином у ХНУ ім. Каразіна вимальовується дірка у кошторисі розміром у 15 млн. 717 тис. 60 грн.

Проблеми в сфері державних закупівель теж присутні у найвідомішого харківського вишу. Стандартний набір зловживань та порушень в сфері державних закупівель не обійшов дану установу осторонь.

Пропоную вашій увазі коротенький аналіз закупівлі проведеної ХНУ ім. Каразіна в цьому році. Наприкінці лютого 2016 року Харківський національний університет імені В.Н. Каразіна провів переговорну процедуру закупівлі природного газу. Про це повідомляє «Вісник державних закупівель».



Постачальником замовленого товару було обрано Товариство з обмеженою відповідальністю «Харківгаз Збут», з яким було укладено п'ять договорів від 29 лютого 2016 року загальною вартістю 1 млн. 707 тис. 813 грн..

За умовами договорів ТОВ «Харківгаз Збут» має поставити природний газ для навчальних корпусів та лабораторії (39300м<sup>3</sup>), ботанічного саду (143000м<sup>3</sup>), лабораторії геолого-розвідувальної справи та геофізики (4000м<sup>3</sup>), лабораторії екології водних організмів (4000м<sup>3</sup>) за ціною 8 тис. 974,3 грн./м<sup>3</sup>. Для гуртожитків, яким постачальник має надати 45500м<sup>3</sup> природного газу акцепт було визначено менший – 7 тис. 188 грн./м<sup>3</sup>.

Найменування товару	Кількість	Одиниці виміру	Ціна без ПДВ	ПДВ	Ціна
газ природний, скраплений або в газоподібному стані для навчальних корпусів та лабораторії	39300	м <sup>3</sup>	7478,6	1495,7	8974,3
газ природний, скраплений або в газоподібному стані для ботанічного саду	143000	м <sup>3</sup>	7478,6	1495,7	8974,3
газ природний, скраплений або в газоподібному стані для гуртожитків	45500	м <sup>3</sup>	5990	1198	7188
газ природний, скраплений або в газоподібному стані для лабораторії геолого-розвідувальної справи та геофізики	4000	м <sup>3</sup>	7478,6	1495,7	8974,3
газ природний, скраплений або в газоподібному стані для лабораторії екології водних організмів	4000	м <sup>3</sup>	7478,6	1495,7	8974,3

Варто зазначити, що акцептована вартість газу значно дорожча за ринкову. Примітним є той факт, що приблизно в той самий період ТОВ «Харківгаз Збут» стала постачальником природного газу для Комунальної установи Липецький психоневрологічний інтернат Харківської облдержадміністрації. Вартість газу яка була визначена в договорі між сторонами складає 7 тис. 686 грн./м<sup>3</sup>.

Подібні ситуації з абсолютно різними цінами в один період від фірми «Харківгаз Збут» вже траплялися.

<http://politanalitkyk.com/blogs/na-kharkivshchyni-kupuiut-haz-u-odniiei-firmy-ale-za-absoliutno-riznyy-tsiny.html>

Простий математичний розрахунок вказує на те, що на закупівлі природного газу Харківським національним університетом імені В.Н. Каразіна державний бюджет втратив більше 245 тис. грн..

Як повідомляє сайт «Наші гроші» ТОВ «Харківгаз Збут» належить кіпрським офшорам і ТОВ «Ласфано Україна», яке пов'язує чи то з Фірташем, чи то з Львовчінім. Також фірма є одним із найголовніших постачальників природного газу за завищеними цінами в регіоні.

<http://nashigroshi.org/2016/02/12/najdorozhchij-haz-na-tenderah-tsoho-roku-u-oblhaziv-firtasha/>

Подібні випадки не поодинокі. Абсолютна більшість закупівель різного роду енергоносіїв, будь то природний газ, бензин, дизельне паливо, проводяться вищими навчальними закладами України за завищеними цінами. Невід'ємною складовою таких закупівель є цілий ряд суттєвих порушень, які також впливають на результат закупівлі. Особливо помітними порушення є у конкурсних торгах, так званих тендерах.

Закупівлі Харківського національного університету імені В.Н. Каразіна нажалі не є винятком.


## Аналітична записка по кошторису Криворізького національного університету

На початку 2016 року Управління Державної казначейської служби України у м. Кривий Ріг Дніпропетровської області зареєструвало і взяло на облік кошторис Криворізького національного університету на поточний рік. Про це повідомляє сайт вже зазначеного ВНЗ.

[http://ktu.edu.ua/ekonomichna-diialnist-knu/koshtoris-knu#.V5\\_JPNSLTGI](http://ktu.edu.ua/ekonomichna-diialnist-knu/koshtoris-knu#.V5_JPNSLTGI)

На науково-дослідні роботи, технічні розробки, підготовку наукових кадрів та на виконання державних цільових програм кошторисом передбачено 19 млн. 182 тис. 385 грн., з яких 17 млн. 449 тис. 710 грн. складає спеціальний фонд КНУ. Загальний фонд вищевказаного призначення складає 1 млн. 732 тис. 675 грн.

Варто зазначити, що більше 420 тис. грн. з спеціального фонду буде витрачено на капітальні трансферти на придбання обладнання та предметів довгострокового користування.



ЗАТВЕРДЖЕНО Наказ Міністерства фінансів України № 57 від 28.01.2002  
(у редакції наказу МФУ від 04.12.2015 р. № 1118)

Затверджений у сумі: 19 182 385,00 грн. дев'ятнадцять мільйонів сто вісімдесят дві тисячі триста вісімдесят п'ять гривень 00 копійок.

Заступник Міністра  
М.В. Стреха  
М.П. (іншітальне підписання)

Кошторис на 2016 рік

**37664469 Державний вищий навчальний заклад "Криворізький національний університет"**

(код за ЄДРПОУ та найменування бюджетної установи)

**м.Кривий Ріг, Дзержинський, Дніпропетровська**

(найменування міста, району, області)

Вид бюджету державний

код та назва відомчої класифікації видатків та кредитування бюджету  
код та назва програмної класифікації видатків та кредитування державного бюджету

**220 Міністерство освіти і науки України**

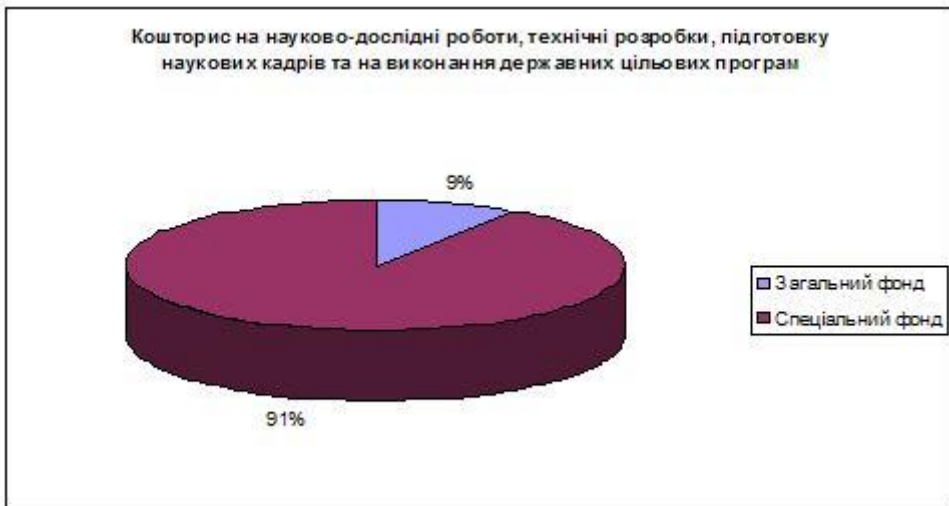
**2201040**

"Дослідження, наукові та науково-технічні розробки, виконання робіт за державними цільовими програмами та державним замовленням, підготовка наукових кадрів, фінансова підтримка преси, розвитку наукової інфраструктури, наукових об'єктів, що становлять національне надбання, забезпечення діяльності Державного фонду фундаментальних досліджень"

(код та назва програмної класифікації видатків та кредитування місцевих бюджетів (код та назва Типової програмної класифікації видатків та кредитування місцевих бюджетів/ Тимчасової класифікації видатків та кредитування для бюджетів місцевого самоврядування, які не застосовують програмно-цільового методу)\*

(грн.)

Найменування	КОД	Усього на рік		Разом
		Загальний фонд	Спеціальний фонд	
1	2	3	4	5
<b>НАДХОДЖЕННЯ - усього</b>	x	<b>1 732 675,00</b>	<b>17 449 710,00</b>	<b>19 182 385,00</b>
Надходження коштів із загального фонду бюджету	x	1 732 675,00	x	1 732 675,00
Надходження коштів із спец. фонду бюджету, у т.ч.	x	x	17 449 710,00	17 449 710,00
- надходження від плати за послуги, що надаються бюджетними установами згідно із законодавством:	<b>25010000</b>		x	17 449 710,00
Плата за послуги, що надаються бюджетними установами згідно з їх основною діяльністю	25010100		x	16 957 710,00
Надходження бюджетних установ від додаткової (господарської) діяльності	25010200		x	
Плата за оренду майна бюджетних установ	25010300		x	492 000,00
Надходження бюджет. установ від реалізації в установленому порядку майна (крім нерух. майна)	25010400		x	
- інші джерела власних надходжень бюджетних установ:	<b>25020000</b>		x	
Благодійні внески, грашти та дарунки	25020100		x	
Копити, що отримують бюджетні установи від підприємств, організацій, фізичних осіб та від інших бюджетних установ для виконання цільових заходів, у т.ч. заходів з відчуження для суспільних потреб земельних ділянок та розміщення інших об'єктів нерухомого майна, що перебувають у приватній власності фізичних осіб або юридичних осіб	25020200		x	
Копити, що отримують вищі та професійно-технічні навчальні заклади від розміщення на депозитах тимчасово вільних бюджетних коштів, отриманих за надання платних послуг, якщо таким закладам законом надано відповідне право; кошти, що отримують державні і комунальні вищі навчальні заклади, наукові установи та заклади культури як відсотки, нараховані на залишок коштів на поточних рахунках, відкритих у банках державного сектору для розміщення власних надходжень, отриманих як плата за послуги, що надаються ними згідно з основною діяльністю, благодійні внески та гранти;	25020300			



Для підготовки кадрів вищим навчальним закладом прописано 208 млн. 471 тис. 400 грн. З них 142 млн. 556 тис. 700 грн. складає загальний фонд, а 65 млн. 914 тис. 700 грн. – спеціальний. Основними джерелами наповнення спеціального фонду є плата за навчання на контрактній основі (60 млн. 151 тис. 700 грн.), кошти отримані від господарської діяльності (4 млн. 610 тис. грн.). Найменше Криворізький університет заробляє на оренді приміщень та реалізації майна, що разом становить 1 млн. 153 тис. грн.

Затверджено: Наказом Міністерства фінансів України № 57 від 28.01.2002 (у редакції наказу МФУ від 04.12.2015 р. № 1118)  
Затверджений у сумі: 208471400 Двісті вісім мільйонів чотириста сімдесят одна тисяча чотириста грн.

(сума словами і шифрами)

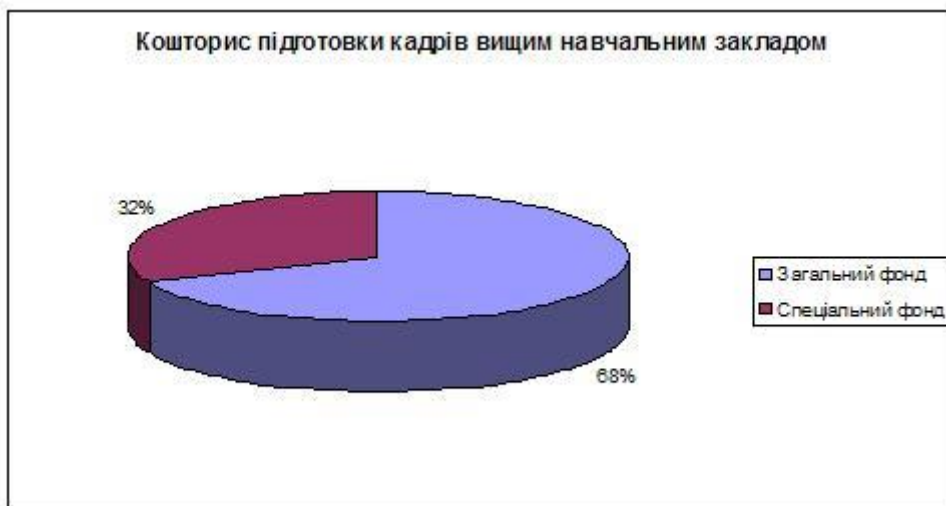
*Заст. Міністра* *Григорій Шевченко*  
*Григорій Шевченко*  
(підпис) (прізвище)  
М.П.

**Кошторис на 2016 рік**  
**37664469 Державний вищий навчальний заклад "Криворізький національний університет"**  
(код за СДРПОУ та найменування бюджетної установи)\*  
**м.Кривий Ріг, Дзержинський, Дніпропетровська і н.п.**  
(найменування міста, району, області)

Вид бюджету державний  
код та назва відомчої класифікації видатків та кредитування 220 Міністерство освіти і науки України  
бюджету  
код та назва програмної класифікації видатків та кредитування 2201160 Підготовка кадрів ВНЗ III і IV р/а та забезпечення  
державного бюджету діяльності їх баз практики  
(код та назва програмної класифікації видатків та кредитування місцевих бюджетів (код та назва Типової програмної класифікації видатків та кредитування місцевих бюджетів/Тимчасової класифікації видатків та кредитування для бюджетів місцевого самоврядування, які не застосовуються програмно-цільового методу)\* (грн.)

Найменування	КОД	Усього на рік		Разом
		Загальний фонд	Спеціальний фонд	
1	2	3	4	5
<b>НАДХОДЖЕННЯ - усього</b>	x	142 556 700	65 914 700	208 471 400
Надходження коштів із загального фонду бюджету	x	142 556 700	x	142 556 700
Надходження коштів із спец. фонду бюджету, у т.ч.	x	x	65 914 700	65 914 700
- надходження від плати за послуги, що надаються бюджетними установами згідно із законодавством:	25010000	x	65 914 700	65 914 700
Плата за послуги, що надаються бюджетними установами згідно з їх основною діяльністю	25010100	x	60 151 700	60 151 700
Надходження бюджетних установ від додаткової (господарської) діяльності	25010200	x	4 610 000	4 610 000
Плата за оренду майна бюджетних установ	25010300	x	1 153 000	1 153 000
Надходження бюджет. установ від реалізації в установленому порядку майна (крім нерух. майна)	25010400	x		
- інші джерела власних надходжень бюджетних установ:	25020000	x		
Благодійні внески, гранти та дарунки	25020100	x		

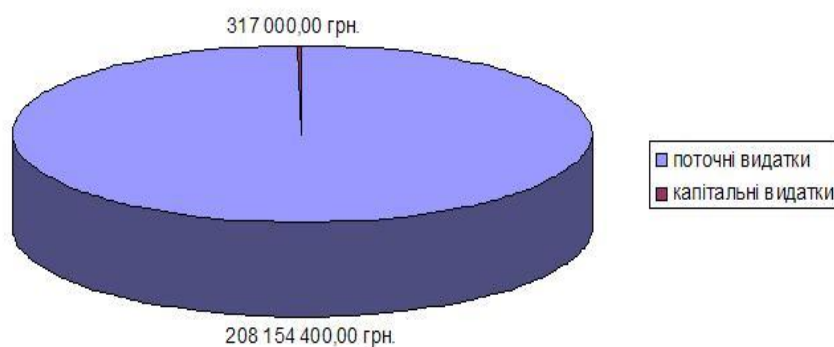




Детальну інформацію стосовно видатків Криворізького національного університету надає план використання бюджетних коштів на 2016 рік, з метою отримання якого мною було направлено запит на публічну інформацію. Отримати копію даного документу було не просто, так як керівництво навчального закладу проігнорувало мій запит. Але в решті решт даний документ було опубліковано на сайті КНУ.

Поточні видатки 2016 року складають 208 млн. 154 тис. 400 грн., більша частина яких фінансується загальним фондом. Спеціальний фонд фінансує 65 млн. 597 тис. 700 грн. поточних видатків. Капітальні видатки передбачені в розмірі 317 тис. грн. із спеціального фонду.

#### Видатки Криворізького національного університету



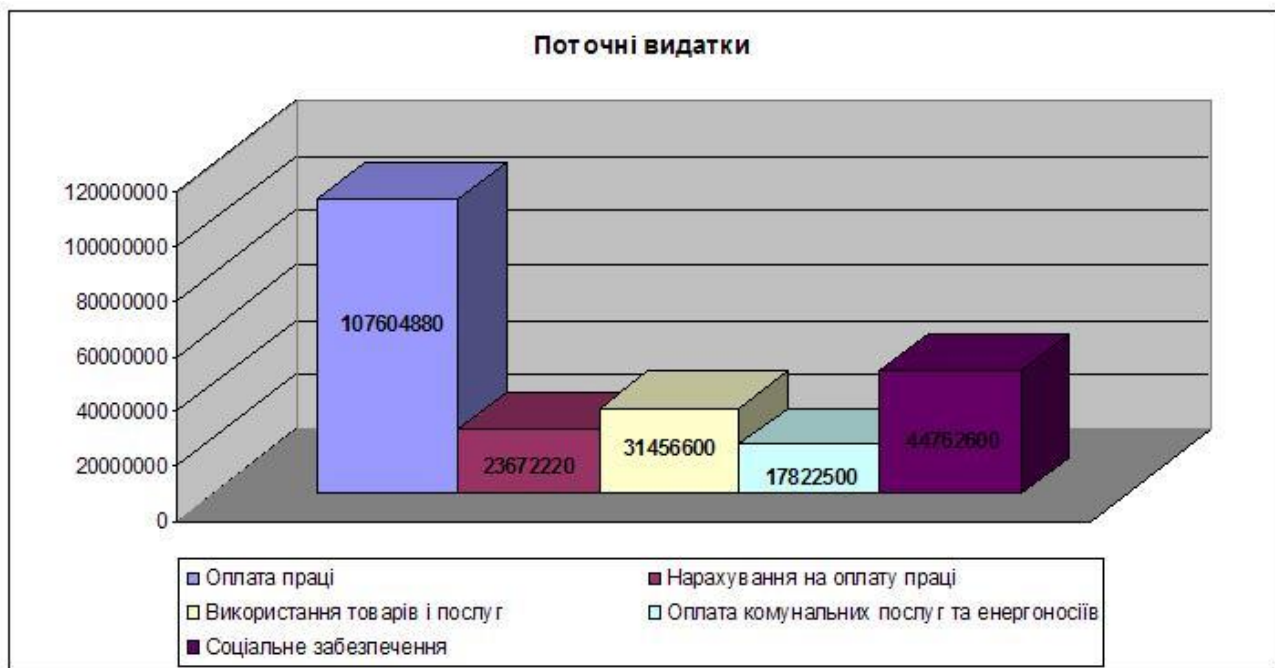
Більше половини поточних видатків складає заробітна плата та нарахування на оплату праці, а саме 107 млн. 604 тис. 880 грн. Майже дві третини коштів на зарплату фінансує загальний фонд. Вагомими є витрати на використання товарів і послуг – 31 млн. 456 тис. 600 грн. Майже 45 млн. грн. загального фонду направлено на соціальне забезпечення, а саме стипендії.

Оплата комунальних послуг та енергоносіїв замикає коло найбільших поточних витрат навчального закладу. На ці потреби витрачено 17 млн. 822 тис. 500 грн. Із них 12 млн. 506 тис. 400 грн. – це оплата за тепlopостачання. На електроенергію закладено 4 млн. 115 тис. 200 грн. Водопостачання обійдеться в 1 млн. 146 тис. 100 грн.



	Показники	Загальний фонд	Спеціальний фонд	
	1	3	4	5
<b>1</b>	<b>ВИДАТКИ ТА НАДАННЯ КРЕДИТІВ - усього</b>	<b>142 556 700</b>	<b>65 914 700</b>	<b>208 471 400</b>
<b>1.1</b>	<b>Поточні видатки</b>	<b>142 556 700</b>	<b>65 597 700</b>	<b>208 154 400</b>
	Оплата праці	68 015 700	39 589 180	107 604 880
	Заробітна плата	68 015 700	39 589 180	107 604 880
	Грошове утримання військовослужбовців			
	Нарахування на оплату праці	14 963 600	8 709 620	23 673 220
	Використання товарів і послуг	14 814 800	16 641 800	31 456 600
	Предмети, матеріали, обладнання та інвентар	152 600	892 600	1 045 200
	Медикаменти та перев'язувальні матеріали			
	Продукти харчування	11 063 200		11 063 200
	Оплата послуг (крім комунальних)		1 130 700	1 130 700
	Видатки на відрядження		395 000	395 000
	Оплата комунальних послуг та енергоносіїв	3 599 000	14 223 500	17 822 500
	Оплата тепlopостачання	3 599 000	8 907 400	12 506 400
	Оплата водopостачання та водовідведення		1 146 100	1 146 100
	Оплата електроенергії		4 115 200	4 115 200
	Оплата природного газу		54 800	54 800
	Оплата інших енергоносіїв			
	Оплата енергосервісу			
	Окремі заходи по реалізації державних (регіональних) програм, не віднесені до заходів розвитку			
	Поточні трансферти			
	Субсидії і поточні трансферти під-вам (установам, орг-ям)			

	Поточні трансферти органам держ. управління інших рівнів			
	Поточні трансферти урядам зарубіжних країн та міжнародним організаціям			
	Соціальне забезпечення	44 762 600		44 762 600
	Виплата пенсій і допомоги			
	Стипендії	44 762 600		44 762 600
	Інші виплати населенню			
	Інші поточні видатки		657 100	657 100
<b>1.2</b>	<b>Капітальні видатки</b>		317 000	317 000
	Придбання основного капіталу		143 000	143 000



Варто зазначити, що сума всіх поточних видатків зазначених у плані використання бюджетних коштів значно перевищує загальну видаткову частину і становить 249 млн. 82 тис. 752 грн. Таким чином у Криворізького національного університету вимальовується дірка у кошторисі розміром у 20 млн. 456 тис. 600 грн.

Не все так добре і в закупівлях вищевказаного університету. Укладання договорів на поставку товарів за завищеними цінами звичайна справа для КНУ. Щоб не бути голослівним пропоную вашій увазі яскравий приклад такої закупівлі.

На державні закупівлі у Криворізькому національному університеті передбачено 5 млн. 186 тис. 613 грн.

Капітальні видатки майже повністю направлені на капітальний ремонт та придбання обладнання та предметів довгострокового користування.

На початку травня 2016 року Криворізький національний університет закупив канцелярію.

Про це повідомляє Офіційний портал публічних фінансів України.

Постачальником було обрано Фізичну особу-підприємця Кухтіна Івана Костянтиновича з яким було укладено договір від 5 травня 2016 року вартістю 11 тис. 452,8 грн..

За умовами договору ФОП Кухтін має надати замовнику чотири найменування товарів. Серед них шістдесят портфелів А4 на дванадцять відділень за ціною 95 грн./шт., шістдесят металевих кулькових автоматичних ручок вартістю 25 грн./шт., шістдесят механічних олівців Optima HB 0,5 по 30 грн./шт., а також шістдесят блокнотів А5 на кнопці по дев'яносто аркушів 40,88 грн./шт.

Додаток 5

Варто зазначити, що зазначені в даному договорі ціни значно більші за ринкову вартість відповідних канцелярських товарів. Для прикладу механічний олівець Optima HB 0,5 продається за 14,9 грн./шт., металеві автоматичні ручки можна купити за 14,6 грн./шт., а блокноти А5 на кнопці по дев'яносто аркушів коштують близько 32 грн./шт..

<http://kadr.lviv.ua/category/kantstovary/pysmove-pryladdia/olivtsi/olivtsi-mekhanichni/olivets-mekhanichni-optima-graffo-nv-0-5-mm-korpus-synii-optima-o15410>

<http://odessa-opt.prom.ua/p304817541-bloknot-knopts-ruchkoyu.html>

Олівець механічний OPTIMA GRAFFO HB 0,5  
мм, корпус синій OPTIMA (O15410)

Код: O15410



Виробник: OPTIMA 

Блокнот А5 на кнопці з ручкою, 90 аркушів, клітинка  
В наявності | Тільки оптом | Код: 915-25K

Ціна: 14.90 грн.

Кількість: 1

[Купити](#) [Швидко замовлення](#)  
[Є запитання?](#)

[До побажань](#) [До порівняння](#)

Рейтинг: ★★★★★

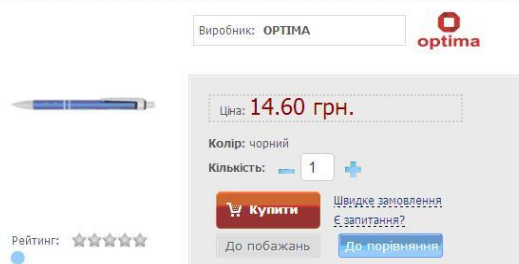
31,76 грн.


[Купити](#)

+380 (98) 150-59-00

Ваш телефон [Перезвоніть мене](#)

Ручка кулькова металева METALLICA  
пише синім OPTIMA (O15395)



Виробник: OPTIMA 

Ціна: 14.60 грн.

Колір: чорний

Кількість: 1

[Купити](#) [Швидко замовлення](#)  
[Є запитання?](#)

[До побажань](#) [До порівняння](#)

Рейтинг: ★★★★★

Не обов'язково бути великим математиком, аби побачити колосальну різницю в цінах, а в деяких випадках і подвоєння вартості канцелярських товарів. Проаналізувавши вищенаведені факти, можна констатувати що як мінімум 40% від суми договору складає завищена вартість товарів.

Нажаль, подібні закупівлі часто трапляються у Криворізькому національному університеті. Канцелярські товари та приладдя це улюблена графа витрат для більшості державних та комунальних закладів. За дивним збігом обставин даний товар майже завжди купують за завищеними цінами.

# Аналітична записка по кошторису Львівського національного університету ім. Івана Франка.

Наприкінці лютого початку березня 2016 року було зареєстровано і взяло на облік кошторис Львівського національного університету ім. Івана Франка на поточний рік. Про це повідомляє сайт вже зазначеного ВНЗ.

На науково-дослідні роботи, технічні розробки, підготовку наукових кадрів та на виконання державних цільових програм кошторисом передбачено 9 млн. 919 тис. 743 грн., з яких 8 млн. 319 тис. 743 грн. складає загальний фонд ЛНУ ім. Франка. Спеціальний фонд вищевказаного призначення складає 1 млн. 600 тис. грн.

Варто зазначити, 600 тис. грн. із спеціального фонду буде витрачено на капітальні трансферти на придбання обладнання та предметів довгострокового користування.

ЗАТВЕРДЖЕНО

Наказ Міністерства фінансів України від 28.01.02 №57  
(у редакції наказу Мінфінансів України 04.12.2015№1118)

Затверджений у сумі 9919743 (дев'ять мільйонів дев'ятсот дев'ятнадцять тисяч сімсот сорок три) грн.

Заступник Міністра

*(підпис)*

28.01.16  
(число, місяць)



**КОШТОРИС**  
на 2016 рік

**02070987 1061.Львівський національний університет імені Івана Франка**  
(код за ЄДРПОУ та найменування бюджетної установи)

**м.Львів**  
(найменування міста, району, області)

вид бюджету Державний

код та назва відомчої класифікації видатків та кредитування бюджету 220\_Міністерство освіти і науки України

код та назва програмної класифікації видатків та кредитування державного бюджету 2201040 Дослідження, науки та науково-технічні розробки, виконання робіт за державними цільовими програмами та державним замовленням, підготовка наукових кадрів, фінансова підтримка преси, розвитку наукової інфраструктури, наукових об'єктів, що становлять національне надбання, забезпечення діяльності Державного фонду фундаментальних досліджень

(код та назва типич. класифікації видатків та кредитув. місцевих бюджетів/код та назва Типової програм. Класифікац. видат. та кредитув. місцевих бюджетів/Тимчас. класифікації видат. та кредитув. для бюджетів міс. самоврядув., які не застосов. програмно-цільового методу))

(грн.)

Показники	Код	Усього на рік		РАЗОМ
		Загальний фонд	Спеціальний фонд	
1	2	3	4	5
<b>НАДХОДЖЕННЯ - усього</b>	x	8319743	1600000	9919743
Надходження коштів із загального фонду бюджету	x	8319743		8319743
Надходження коштів із спеціального фонду бюджету, у т.ч.	x		1600000	1600000
- надходження від плати за послуги, що надаються бюджетними установами згідно із законодавством	25010000	x		
Плата за послуги, що надаються бюджетними установами згідно з їх основною діяльністю	25010100	x	1600000	1600000
Надходження бюджетних установ від доліткової (господарської) діяльності	25010200	x		
Плата за оренду майна бюджетних установ	25010300	x		
Надходження бюджетних установ від реалізації в установленому порядку майна (крім нерухомого майна)	25010400	x		
- інші джерела власних надходжень бюджетних установ	25020000	x		
Благодійні внески, гранти та дарунки	25020100	x		
Кошти, що отрим. бюджетна установа від підпр., орг-цій, фіз. осіб та від інших бюджетних установ для виконання ціл. завдань, у т.ч. заходів з відшкодування для сусп. потреб зем. ділянок та розміщення на них (інших об'єктів) нерухомого майна, що перебув у приватній власності фіз. або юрид. осіб	25020200	x		
Кошти, що отримують інші та професійно-технічні навчальні заклади від розміщення на депозити тимчасово вільних бюджетних коштів, отриманих за надання платних послуг, якщо таким закладам законом надано відповідне право	25020300	x		
- інші надходження, у т.ч.		x		
- інші доходи		x		
- фінансування		x		
- повернення кредитів до бюджету		x		
<b>ВИДАТКИ ТА НАДАВАННЯ КРЕДИТІВ - усього</b>	x	8319743	1600000	9919743
<b>Поточні видатки</b>	2000	8319743	1000000	9319743
Оплата праці	2110			
Заробітна плата	2110			
Грошове забезпечення військовослужбовців	2112			





Для підготовки кадрів вищим навчальним закладом прописано 444 млн. 456 тис. 100 грн.. З них 262 млн. 10 тис. 900 грн. складає загальний фонд, а 182 млн. 445 тис. 200 грн. – спеціальний. Основними джерелами наповнення спеціального фонду є плата за навчання на контрактній основі (166 млн. 145 тис. 200 грн.), кошти отримані від господарської діяльності (16 млн.). Найменше інституту державного управління заробляє на оренді приміщень та реалізації майна – 300 тис. грн.

ЗАТВЕРДЖЕНО  
Наказ Міністерства фінансів України  
28 січня 2002 року №57  
(у редакції наказу Міністерства фінансів  
України від 04.12.2015 N 1118)

Затверджений у сумі Чотириста сорок чотири млн. чотириста п'ятдесят шість тис. сто грн. 00 к.  
Заступник міністра-керівник апарату  
(посада)  
О.В. Дерев'янка  
(підпис)  
(число, місяць, рік)

**КОШТОРИС на 2016 рік**

**02070987 Львівський національний університет імені Івана Франка**  
(код за СДРПОУ та найменування бюджетної установи)  
м.Львів  
(найменування міста, району, області)

вид бюджету Державний  
код та назва відомчої класифікації видатків та кредитування бюджету 220\_Міністерство освіти і науки України  
код та назва програмної класифікації видатків та кредитування державного бюджету 2201160 Підготовка кадрів вищим навч.зкладами III і IV рівнів акредитації та забезпечення д-ті їх баз практики  
(код та назва програмної класифікації видатків та кредитування місцевих бюджетів (код та назва Типової програмної класифікації видатків та кредитування місцевих бюджетів/Тимчасової класифікації видатків та кредитування для бюджетів місцевого самоврядування, які не застосовують програмно-цільового методу)  
(грн.)

Найменування	Код	Усього на рік		РАЗОМ
		Загальний фонд	Спеціальний фонд	
1	2	3	4	5
<b>НАДХОДЖЕННЯ - усього</b>	x	262 010 900	182 445 200	444 456 100
Надходження коштів із загального фонду бюджету	x	262 010 900		262 010 900
Надходження коштів із спеціального фонду бюджету, у т.ч.	x		182 445 200	182 445 200
<i>Надходження від плати за послуги, що надаються бюджетними установами згідно із законодавством</i>	25010000	x	182 445 200	182 445 200
Плата за послуги, що надаються бюджетними установами згідно з їх основною діяльністю	25010100	x	166 145 200	166 145 200
Надходження бюджетних установ від додаткової (господарської) діяльності	25010200	x	16 000 000	16 000 000
Плата за оренду майна бюджетних установ	25010300	x	300 000	300 000
Надходження бюджетних установ від реалізації в установленому порядку майна (крім нерухомого майна)	25010400	x		
<i>інші джерела власних надходжень бюджетних установ</i>	25020000	x		

Поточні видатки 2016 року складають 424 млн. 156 тис. 100 грн., більша частина яких фінансується загальним фондом. Капітальні видатки передбачені за рахунок спеціального

фонду в розмірі 20 млн. 300 тис. грн.

Детальнішу інформацію стосовно видатків Львівського національного університету ім. Івана Франка на 2016 рік надає план використання бюджетних коштів.

Більше половини поточних видатків складає заробітна плата та нарахування на оплату праці, а саме 260 млн. 364 тис. 622 грн.. Тягар витрат на зарплату майже порівну поділяють між собою загальний та спеціальний фонд. На обладнання та інвентар закладено більше 15 млн. грн. Загальні витрати на комунальні послуги складають 37 млн. 537 тис. 270 грн. Оплата за тепло складає 20 млн. 117 тис. 180 грн., а на електроенергію буде витрачено більше 8 млн 109 тис. 500 грн..

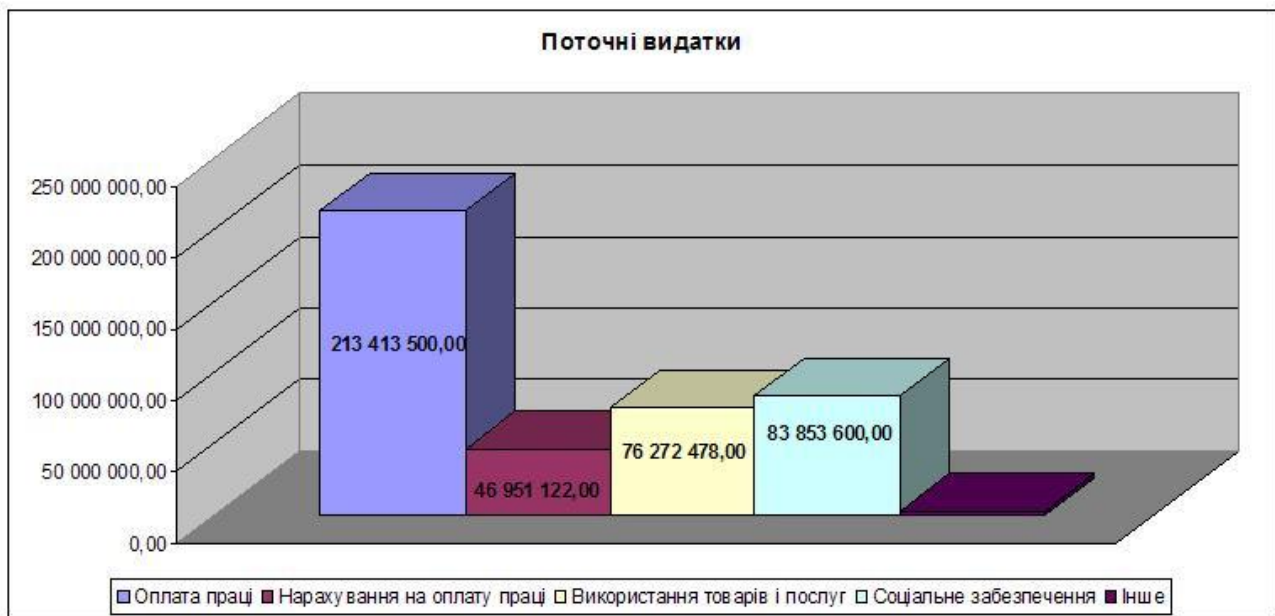
Соціальне забезпечення майже повністю фінансується із загального фонду. Річний об'єм стипендій складає 82 млн. 965 тис. 400 грн. Інші виплати населенню заплановані у розмірі 888 тис. 200 грн.

Інші поточні видатки складають 3 млн. 645 тис. 400 грн.

№ з/п		Загальний фонд	Спеціальний фонд	РАЗОМ
1	2	3	4	5
	<b>ВИДАТКИ ТА НАДАВАННЯ КРЕДИТІВ -усього</b>	<b>262 010 900</b>	<b>182 445 200</b>	<b>444 456 100</b>
	<b>Поточні видатки</b>	<b>262 010 900</b>	<b>162 145 200</b>	<b>424 156 100</b>
	<i>Оплата праці</i>			
	Заробітна плата	129 983 400	83 430 100	213 413 500
	Грошове утримання військовослужбовців			
	<i>Нарахування на оплату праці</i>	<b>28 596 500</b>	<b>18 354 622</b>	<b>46 951 122</b>
	<i>Використання товарів і послуг</i>	<b>19 677 400</b>	<b>56 595 078</b>	<b>76 272 478</b>
	Предмети, матеріали, обладнання та інвентар	79 800	14 921 500	15 001 300
	Медикаменти та перев'язувальні матеріали		15 000	15 000
	Продукти харчування	3 445 400	3 500 000	6 945 400
	Оплата послуг (крім комунальних)		15 858 008	15 858 008
	Видатки на відрядження		915 500	915 500
	Видатки на заходи спеціального призначення			
	Оплата комунальних послуг та енергоносіїв	16 152 200	21 385 070	37 537 270
	Оплата теплопостачання	8 164 500	11 952 680	20 117 180
	Оплата водопостачання і водовідведення	960 000	2 088 320	3 048 320
	Оплата електроенергії	4 051 100	4 058 400	8 109 500
	Оплата природного газу	2 976 600	3 235 670	6 212 270
	Оплата інших енергоносіїв		50 000	50 000
	Оплата енергосервісу			
	Дослідження і розробки, окремі заходи по реалізації державних(регіональних) програм		20000	10 000
	Дослідження і розробки, окремі заходи по реалізації державних(регіональних) програм			
	Окремі заходи по реалізації державних(регіональних) програм, не віднесені до заходів розвитку		20000	10000
	<i>Обслуговування боргових зобов'язань</i>			
	Обслуговування внутрішніх боргових зобов'язань			
	Обслуговування зовнішніх боргових зобов'язань			
	<i>Поточні трансферти</i>			

ГДАКСУ  
У ЛЬВІВСЬКІЙ ОБЛАСТІ  
25 ЛЮТОГО 2016  
№ДХЗ2=12 056

№ з/п	Показник	Усього на рік		РАЗОМ
		Загальний фонд	Спеціальний фонд	
1	2	3	4	5
	Субсидії та поточні трансферти підприємствам (установам, організаціям)			
	Поточні трансферти органам державного управління інших рівнів			
	Поточні трансферти урядам іноземних держав та міжнародним організаціям			
	<b>Соціальне забезпечення</b>	<b>83 753 600</b>	<b>100 000</b>	<b>83 853 600</b>
	Виплата пенсій і допомоги			
	Стипендії	82 965 400		82 965 400
	Інші виплати населенню	788 200	100 000	888 200
	<i>Інші поточні видатки</i>		<b>3 645 400</b>	<b>3 645 400</b>



Капітальні видатки повністю фінансуються спеціальним фондом навчального закладу і майже в повному обсязі підуть на капітальні ремонтні роботи (12 млн. 500 тис. грн.). Придбання обладнання довгострокового користування заплановане на суму 3 млн. 800 тис. грн. Реконструкція та реставрація коштуватиме платникам податків 2 млн. грн..

№ з/п	Показники	Усього на рік		РАЗОМ
		Загальний фонд	Спеціальний фонд	
1	2	3	4	5
	Субсидії та поточні трансферти підпр (устан. орг-ціям)			
	Поточні трансферти органам державного управління інших рівнів			
	Поточні трансферти урядам іноземних держав та міжнар.орг-ціям			
	<b>Соціальне забезпечення</b>	<b>83 753 600</b>	<b>100 000</b>	<b>83 853 600</b>
	Виплата пенсій і допомоги			
	Стипендії	82 965 400		82 965 400
	Інші виплати населенню	788 200	100 000	888 200
	<b>Інші поточні видатки</b>		<b>3 645 400</b>	<b>3 645 400</b>
	<b>Капітальні видатки</b>		<b>20 300 000</b>	<b>20 300 000</b>
	<b>Придбання основного капіталу</b>			
	Придбання обладнання і предметів довгостр. користування		3 800 000	3 800 000
	Капітальне будівництво (придбання)		<b>2000000</b>	<b>2000000</b>
	Капітальне будівництво (придбання) житла			
	Капітальне будівництво (придбання) інших об'єктів		2000000	2000000
	Капітальний ремонт		<b>12500000</b>	<b>12500000</b>
	Капітальний ремонт житлового фонду (приміщень)		1000000	1000000
	Капітальний ремонт інших об'єктів		11500000	11500000
	Реконструкція та реставрація		<b>2000000</b>	<b>2000000</b>
	Реконструкція житлового фонду(приміщень)			
	Реконструкція та реставрація інших об'єктів		1500000	1500000
	Реставрація пам'яток культури, історії та архітектури		500 000	500 000
	Створення державних запасів і резервів			
	Придбання землі і нематеріальних активів			
	<b>Капітальні трансферти</b>			
	Капітальні трансферти підприємствам (установам, організаціям)			
	Капітальні трансферти органам держ. управління інших рівнів			
	Капітальні трансферти урядам іноземних держав та міжнар.орг-м			
	Капітальні трансферти населенню			
	<b>Надання внутрішніх кредитів</b>			
	Надання кредитів органам державного управління інших рівнів			
	Надання кредитів підприємствам, установам, організаціям			

Ректор

В.о.начальника планово-фінансового відділу

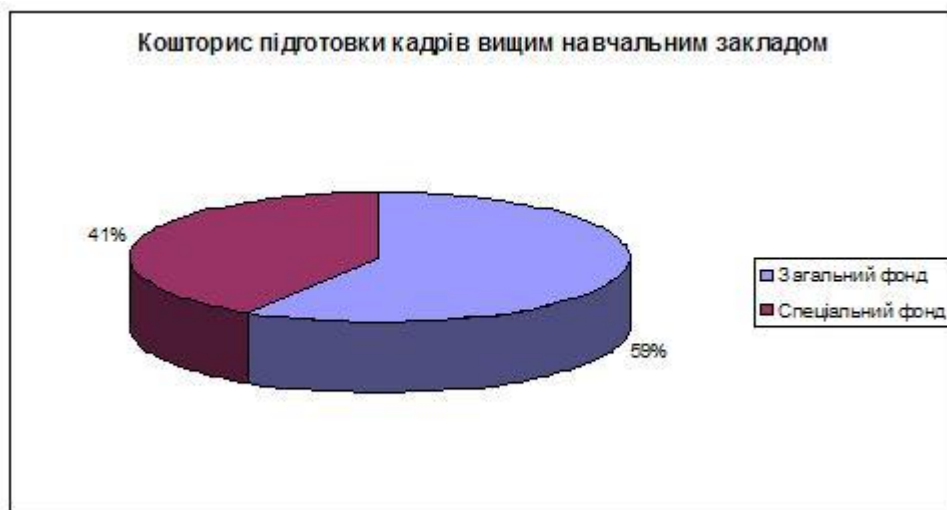


В.П. Мельник

С.П. Сас  
(ініціали і прізвище)



Стосовно державних закупівель, які проводить ЛНУ ім. Франка, то зазначу, що стандартний набір зловживань та порушень в даній сфері не обійшов установу осторонь. Наприкінці лютого 2016 року Львівській національний університет ім. І. Франка провів закупівлю сметани та масла вершкового. Про це повідомляє Офіційний портал публічних фінансів України.



Постачальником було обрано Філію «Львів-Молоко» Закритого акціонерного товариства «Тернопільський молокозавод». Відповідно до договорів укладених 29 лютого 2016 року фірма-постачальник продала замовнику 110кг сметани за ціною 36,36 грн./кг, а також 272кг вершкового масла вартістю 91,91 грн./кг.

Загальна вартість договорів складає 28 тис. 999 грн.

Львівський національний університет імені Івана Франка  
№ '02070987'

Місцезнаходження: Україна, Львівська обл., - Львів, Галицький, Університетська, 1  
Керівник: Володимир Петрович Мельник  
Електронна адреса: buchlnu@franko.lviv.ua  
Контактний телефон: +380637065184

[← НАЗАД ДО ДЕТАЛЕЙ ДОГОВОРУ](#)

**Договір № 6-ї від 29.02.2016**  
Обсяг платежів за договір у розрізі товарів, робіт і послуг

Найменування товару	Державний класифікатор	Державний класифікатор (СРВ)	Ціна за одиницю	Кількість	Розмірність
Масло вершкове	10.51.3	15530	91.9100	272.0	кг

[← НАЗАД ДО ДЕТАЛЕЙ ДОГОВОРУ](#)

**Договір № 18-ї від 29.02.2016**  
Обсяг платежів за договір у розрізі товарів, робіт і послуг

Найменування товару	Державний класифікатор	Державний класифікатор (СРВ)	Ціна за одиницю	Кількість	Розмірність
Сметана	10.51.5	15551	36.3630	110.0	кг



Зазначу, що середня ринкова вартість сметани на момент підписання договору була значно меншою і становила 27,69 грн./кг.

по ширине: 250 по высоте: 250




**9.69 грн** - Metro  
10.03.2015

**10.42 грн** - Novus  
23.03.2015

**11.69 грн** - ЭКО-маркет  
31.07.2015

**12.10 грн** - Мегамаркет  
18.09.2015

**12.50 грн** - Ашан  
24.06.2016

**12.95 грн** - Фуршет  
27.03.2015

**Сметана "Галичина" 15%  
стакан 0.350**  
штрих-код: 4820003256725

Поделиться... В ф t g+

название товара	объем (кг/л/шт)	цена (грн)	цена за 1 (кг/л/шт)	кол-во
Сметана "Словяночка" 15% пакет 11.02.2016	0.400	10.89	27.23	<input type="text"/> +
<b>Сметана "Галичина" 15% стакан</b> 10.03.2015	<b>0.350</b>	<b>9.69</b>	<b>27.69</b>	<input type="text"/> +

За інформацією сайту «Mysupermarket» вершкове масло наприкінці зими 2016 року продавали за 80,15 грн./кг.

[www.mysupermarket.org.ua/index.php?myr\\_shop=ashan&id=4872&cat=4872&name=4872](http://www.mysupermarket.org.ua/index.php?myr_shop=ashan&id=4872&cat=4872&name=4872)




**16.00 грн** - Сільпо  
06.10.2015

**16.03 грн** - Ашан  
23.11.2015

**16.29 грн** - Metro  
25.09.2015

**16.56 грн** - Велика  
Кишеня  
13.09.2015

**16.56 грн** - Мегамаркет  
29.10.2015

**16.59 грн** - ЭКО-  
маркет  
17.08.2015

**17.20 грн** - Фуршет  
23.09.2015

**17.42 грн** - Novus  
16.12.2015

**Масло "Вершкова долина" 73%  
0.200**  
штрих-код: 4820076520365

Поделиться... В ф t g+

название товара	объем (кг/л/шт)	цена (грн)	цена за 1 (кг/л/шт)	кол-во
<b>Масло "Вершкова долина" 73%</b> 23.11.2015	<b>0.200</b>	<b>16.03</b>	<b>80.15</b>	<input type="text"/> +

Проаналізувавши вищевказані факти можна констатувати, що бюджет вишу переплатив за сметану та масло близьк 3,5 тис. грн.

Друга показова закупівля повністю підтверджує погану тенденцію яка склалася в ЛНУ ім. І. Франка.

На початку червня 2016 року Львівській національний університет ім. І. Франка провів закупівлю цукру. Про це повідомляє Офіційний портал публічних фінансів України.

Постачальником було обрано Товариство з обмеженою відповідальністю Виробничо-торгове підприємство «Всесмак» з яким було укладено договір від 6 червня 2016 року вартістю 17

тис. грн. За умовами даного договору фірма-постачальник має продати замовнику 936,6кг цукру за ціною 18,15 грн./кг.

← НАЗАД ДО ПОШУКУ

ЛЬВІВСЬКИЙ НАЦІОНАЛЬНИЙ УНІВЕРСИТЕТ ІМЕНІ ІВАНА ФРАНКА  
№ '02070987'

Місцезнаходження: Україна, Львівська обл., - Львів, Галицький, Университетська, 1  
 Керівник: Володимир Петрович Мельник  
 Електронна адреса: buchlnu@franko.lviv.ua  
 Контактний телефон: +380637065184

ДОГОВОРИ   ЗВІТИ   ТРАНСАКЦІЇ →

← НАЗАД ДО ДЕТАЛЕЙ ДОГОВОРУ

Договір № 32-ї від 29.02.2016

Обсяг платежів за договір у розрізі товарів, робіт і послуг

Найменування товару	Державний класифікатор	Державний класифікатор (СРВ)	Ціна за одиницю	Кількість	Розмірність
Цукор	10.81.1	15831	18.1500	936.6	кг

Примітно, що акцепти значно дорожчі за середню ринкову вартість відповідного товару. За інформацією гуртового ринку «Шувар» на момент укладання договору кілограм цукру коштував 14,2 грн./кг.

Шувар  
Ціни та обсяги  
Графік роботи  
Тарифи на заїзд  
Гаряча лінія  
+38 (032) 295-36-36  
+38 (096) 532-10-78  
Веб-камери  
(відео прямої трансляції)  
Що знайти?

Новини   Компанія   Послуги   Програми лояльності   Спорт та розваги   Ана...

Цукор (Вітч.)	19,00	20,00	21,00	грн
Яйце куряче столове С-1, десяток (Вітч.)	55,00	80,00	95,00	грн
Мед (Вітч.)	6,00	7,00	8,00	грн
Борошно пшеничне вишого гатунку (Вітч.)	25,00	25,00	26,00	грн
Крупа гречана ядриця вищий сорт (Імпорт)	25,00	26,00	27,00	грн
Олія соняшникова рафінована бутильована, л (Вітч.)	23,00	26,00	30,00	грн
Рис довгозерний першого гатунку (Імпорт)	14,00	14,20	14,50	грн
Цукор (Вітч.)	40,00	40,00	40,00	грн
Яловичина грудинка безкісткова (Вітч.)	80,00	82,00	82,00	грн
Яловичина шия безкісткова (Вітч.)	47,00	48,00	49,00	грн
Яловичина ребра (Вітч.)	60,00	62,00	64,00	грн
Свинина беконна шинка (Вітч.)	82,00	84,00	85,00	грн
Свинина вирізка (Вітч.)				

Простий математичний розрахунок вказує на те, що ЛНУ ім. І. Франка переплатив за цукор більше 3 тис. 700 грн.

Керівником ТОВ ВТП «Всесмак» є Голобутовський Володимир Зіновійович колишній депутат Львівської обласної ради, помічник-консультант народного депутата України Кадикала М.О.

Якщо проаналізувати тенденцію закупівель за завищеними цінами які проводить Львівський університет ім. Франка, то можна з упевненістю заявляти, що націнка становить не менше третини вартості купленого товару.

## Аналітична записка по кошторису Національного лісотехнічного університету України.

25 лютого 2016 року було зареєструвано і взяло на облік кошторис Національного лісотехнічного університету України на поточний рік. Про це повідомляє сайт вже зазначеного ВНЗ.

На науково-дослідні роботи, технічні розробки, підготовку наукових кадрів та на виконання державних цільових програм кошторисом грошей не передбачено.

Для підготовки кадрів вищим навчальним закладом прописано 88 млн. 598 тис. 500 грн.. З них 70 млн. 598 тис. 500 грн. складає загальний фонд, а 18 млн. грн. – спеціальний. Основними джерелами наповнення спеціального фонду є плата за навчання на контрактній основі (13 млн.700 тис. грн.), кошти отримані від господарської діяльності (4млн. 200 тис. грн.). Найменше інституту державного управління заробляє на оренді приміщень та реалізації майна – 100 тис. грн.

Затверджений у сумі 88 598 500 грн.

**Вісімдесят вісім мільйонів п'ятсот дев'яносто вісім тисяч п'ятсот гривень, нуль коп.**  
(сума словами і цифрами)

Заступник Міністра, керівник апарату  
*О.В. Дерев'яно*  
(підпис) (ініціали і прізвище)  
19. 02. 2016р.  
(число, місяць, рік)

**Кошторис на 2016 рік**

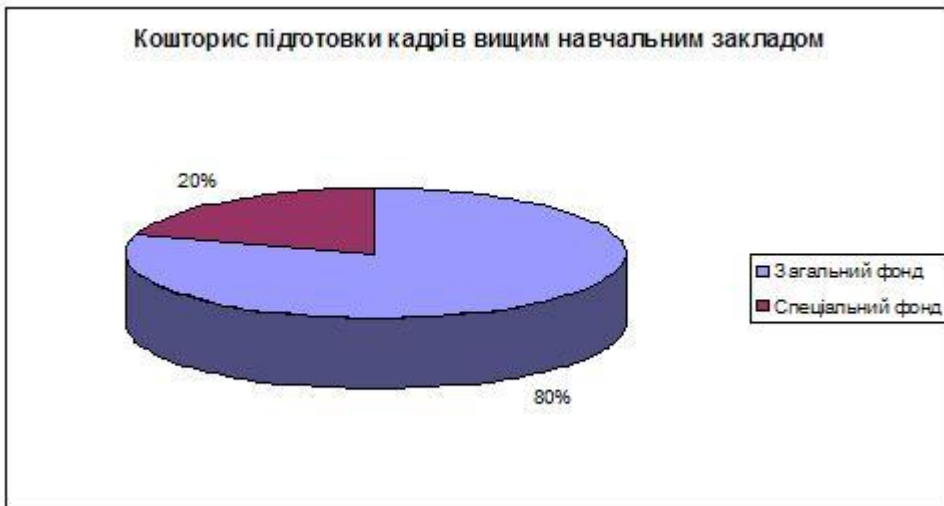
**02070996 Національний лісотехнічний університет України**  
(код за ЄДРПОУ та найменування бюджетної установи)  
**м.Львів**  
(найменування міста, району, області)

Вид бюджету Державний  
код та назва відомчої класифікації видатків та кредитування бюджету 220 Міністерство освіти і науки України  
код та назва програмної класифікації видатків та кредитування державного бюджету 2201160 Підготовка кадрів вищими навчальними закладами III і IV рівнів акредитації та забезпечення діяльності їх баз практики  
(код та назва програмної класифікації видатків та кредитування місцевих бюджетів / Тимчасової класифікації видатків та кредитування для бюджетів місцевого самоврядування, які не застосовують програмно-цільового методу)\*

(грн.)

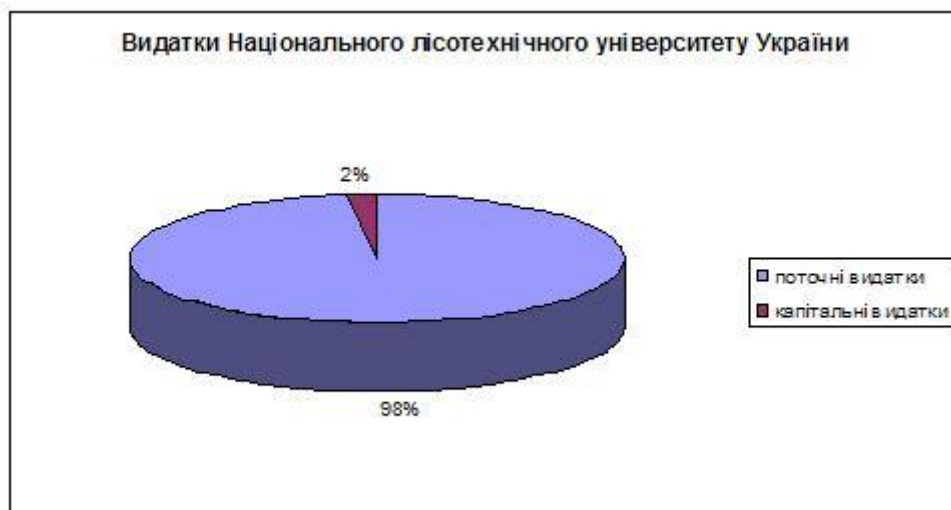
Найменування	Код	Усього на рік		Разом
		Загальний фонд	Спеціальний фонд	
1	2	3	4	5
<b>НАДХОДЖЕННЯ - усього</b>	<b>x</b>	<b>70 598 500</b>	<b>18 000 000</b>	<b>88 598 500</b>
Надходження коштів із загального фонду бюджету	x	70 598 500	-	70 598 500
Надходження коштів із спеціального фонду бюджету	x	x	18 000 000	18 000 000
Надходження від плати за послуги, що надаються бюджетними установами згідно із законодавством	25010000	x	18 000 000	18 000 000
Плата за послуги, що надаються бюджетними установами згідно з їх основною діяльністю	25010100	x	13 700 000	13 700 000
Надходження бюджетних установ від додаткової (господарської) діяльності	25010200	x	4 200 000	4 200 000
Плата за оренду майна бюджетних установ	25010300	x	100 000	100 000
Надходження бюджетних установ від реалізації в установленому порядку майна (крім нерухомого майна)	25010400	x		
Інші джерела власних надходжень бюджетних установ	25020000	x		
Благодійні внески, гранти та дарунки	25020100	x		
Кошти, що отримують бюджетні установи від підприємств.	25020200	x		





Поточні видатки 2016 року складають 86 млн. 796 тис. 500 грн., більша частина яких фінансується загальним фондом. Капітальні видатки передбачені за рахунок спеціального фонду в розмірі 1 млн. 800 тис. грн.

<b>ВИДАТКИ ТА НАДАННЯ КРЕДИТІВ - усього</b>	<b>к</b>	<b>70 598 500</b>	<b>18 000 000</b>	<b>88 598 500</b>
<b>Поточні видатки</b>	<b>2000</b>	<b>70 598 500</b>	<b>16 200 000</b>	<b>86 798 500</b>
<i>Оплата праці</i>	<i>2110</i>			
Заробітна плата	2111			
Грошове утримання військовослужбовців	2112			
<i>Нарахування на оплату праці</i>	<i>2120</i>			
<i>Використання товарів і послуг</i>	<i>2200</i>			
Предмети, матеріали, обладнання та інвентар	2210			
Медикаменти та перев'язувальні матеріали	2220			
Продукти харчування	2230			
Оплата послуг (крім комунальних)	2240			
<i>Видатки на відрядження</i>	<i>2250</i>			
<i>Видатки та заходи спеціального призначення</i>	<i>2260</i>			
<i>Оплата комунальних послуг та енергоносіїв</i>	<i>2270</i>			
Оплата теплопостачання	2271			
Оплата водопостачання та водовідведення	2272			
Оплата електроенергії	2273			
Оплата природного газу	2274			
Оплата інших енергоносіїв	2275			
Оплата енергосервісу	2276			
<i>Дослідження і розробки, окремі заходи по реалізації державних (регіональних) програм</i>	<i>2280</i>	<i>70 598 500</i>	<i>16 200 000</i>	<i>86 798 500</i>
<i>Дослідження і розробки, окремі заходи розвитку по реалізації державних (регіональних) програм</i>	<i>2281</i>			
<i>Окремі заходи по реалізації державних (регіональних) програм, не віднесені до заходів розвитку</i>	<i>2282</i>	<i>70 598 500</i>	<i>16 200 000</i>	<i>86 798 500</i>
Обслуговування боргових зобов'язань	2400			
Обслуговування внутрішніх боргових зобов'язань	2410			
Обслуговування зовнішніх боргових зобов'язань	2420			
Поточні трансферти	2600			
<i>Субсидії та поточні трансферти підприємствам (установам, організаціям)</i>	<i>2610</i>			
<i>Поточні трансферти органам державного управління інших рівнів</i>	<i>2620</i>			
<i>Поточні трансферти урядом іншим державним та міжнародним організаціям</i>	<i>2630</i>			
<i>Соціальне забезпечення</i>	<i>2700</i>			
Виплата пенсій і допомоги	2710			
Стипендії	2720			
Інші виплати населенню	2730			
<i>Інші поточні видатки</i>	<i>2800</i>			
<b>КАПІТАЛЬНІ ВИДАТКИ</b>	<b>3000</b>	<b>-</b>	<b>1 800 000</b>	<b>1 800 000</b>
Придбання основного капіталу	3100			
<i>Придбання обладнання і предметів довгострокового користування</i>	<i>3110</i>			
<i>Капітальне будівництво (придбання)</i>	<i>3120</i>			
Капітальне будівництво (придбання) житла	3121			
Капітальне будівництво (придбання) інших об'єктів	3122			
<i>Капітальний ремонт</i>	<i>3130</i>			
Капітальний ремонт житлового фонду (приміщень)	3131			
Капітальний ремонт інших об'єктів	3132			
<i>Реконструкція та реставрація</i>	<i>3140</i>			
Реконструкція житлового фонду (приміщень)	3141			
Реконструкція та реставрація інших об'єктів	3142			
Реставрація пам'яток культури, історії та архітектури	3143			



Детальнішу інформацію стосовно видатків Національного лісотехнічного університету України на 2016 рік надає план використання бюджетних коштів.

Більше половини поточних видатків складає заробітна плата та нарахування на оплату праці, а саме 58 млн. 194 тис. 200 грн.. Більшу частину витрат на зарплату забезпечує загальний фонд. На обладнання та інвентар закладено більше 603 тис. 500 грн. На використання товарів і послуг передбачено 2 млн. 133 тис. 400 грн.

Загальні витрати на комунальні послуги складають 7 млн. 824 тис. 300 грн. Оплата за тепло складає 3 млн. 549 тис. 300 грн., а на електроенергію буде витрачено більше 2 млн 550 тис. грн.

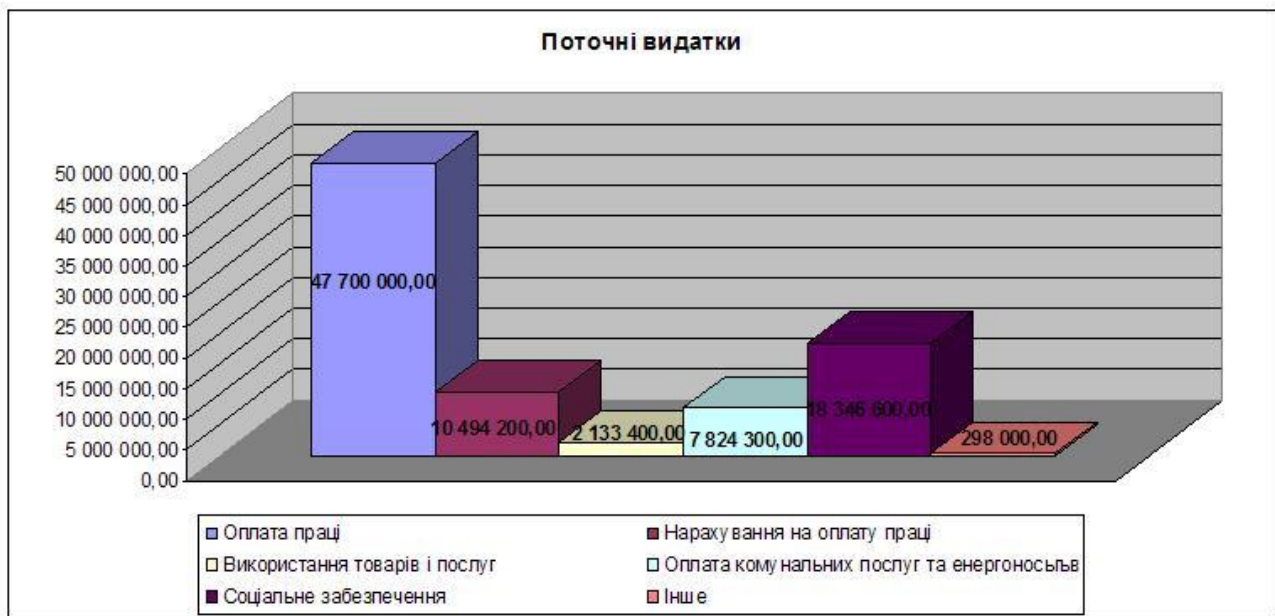
Соціальне забезпечення майже повністю фінансується із загального фонду. Річний об'єм стипендій складає 18 млн. 346 тис. 600 грн. Інші поточні видатки складають 150 тис. грн.

	Загальний фонд	Спеціальний фонд	РАЗОМ
2	3	4	5
<b>ВИДАТКИ ТА НАДАННЯ КРЕДИТІВ - усього</b>	<b>70 598 500</b>	<b>18 000 000</b>	<b>88 598 500</b>
Поточні видатки	70 598 500	16 200 000	86 798 500
<b>Оплата праці</b>	<b>37 349 300</b>	<b>10 350 700</b>	<b>47 700 000</b>
Заробітна плата	37 349 300	10 350 700	47 700 000
Грошове утримання військовослужбовців			
<b>Нарахування на оплату праці</b>	<b>8 216 900</b>	<b>2 277 300</b>	<b>10 494 200</b>
<b>Використання товарів і послуг</b>	<b>5 114 00</b>	<b>1 622 000</b>	<b>2 133 400</b>
Предмети, матеріали, обладнання та інвентар	13 500	590 000	603 500
Медикаменти та перев'язувальні матеріали	-	22 000	22 000
Продукти харчування	497 900	450 000	947 900
Оплата послуг (крім комунальних)	-	560 000	560 000
<b>Видатки на відрядження</b>	<b>-</b>	<b>150 000</b>	<b>150 000</b>
Видатки та заходи спеціального призначення			
<b>Оплата комунальних послуг та енергоносіїв</b>	<b>6 174 300</b>	<b>1 650 000</b>	<b>7 824 300</b>
Оплата теплопостачання	3 344 300	205 000	3 549 300
Оплата водопостачання та водовідведення	590 000	65 000	655 000
Оплата електроенергії	1 590 000	960 000	2 550 000
Оплата природного газу	650 000	420 000	1 070 000
Оплата інших енергоносіїв			



Оплата енергосервісу			
Дослідження і розробки, окремі заходи по реалізації державних (регіональних) програм			
Дослідження і розробки, окремі заходи розвитку по реалізації державних (регіональних) програм			
Окремі заходи по реалізації державних (регіональних) програм, не віднесені до заходів розвитку			
Обслуговування боргових зобов'язань			
Поточні трансферти			
Субсидії та поточні трансферти підприємствам (установам, організаціям)			
Поточні трансферти органам державного управління інших рівнів			
Поточні трансферти урядам іноземних держав та міжнародним організаціям			
<b>Соціальне забезпечення</b>	<b>18 346 600</b>	<b>-</b>	<b>18 346 600</b>
Виплата пенсій і допомоги			
Стипендії	18 346 600	-	18 346 600
Інші виплати населенню			
Інші поточні видатки		150 000	150 000





Капітальні видатки повністю фінансуються спеціальним фондом навчального закладу і майже в повному обсязі підуть на капітальні ремонтні роботи (1 млн. 300 тис. грн.). Придбання обладнання довгострокового користування заплановане на суму 500 тис. грн. Реконструкція та реставрація в поточному році не передбачена.

1.1.10.3	Інші виплати населенню			
1.1.10.4	Інші поточні видатки		150 000	150 000
1.2	<b>КАПІТАЛЬНІ ВИДАТКИ</b>	-	1 800 000	1 800 000
1.2.1	<b>Придбання основного капіталу</b>		500 000	500 000
1.2.2	Придбання обладнання і предметів довгострокового користування		500 000	500 000
1.2.3	Капітальне будівництво (придбання)			
1.2.4	Капітальне будівництво (придбання) житла			
1.2.5	Капітальне будівництво (придбання) інших об'єктів			
1.2.2	<b>Капітальний ремонт</b>		1 300 000	1 300 000
1.2.2.1	Капітальний ремонт житлового фонду (приміщень)		400 000	400 000
1.2.2.2	Капітальний ремонт інших об'єктів		900 000	900 000
1.2.3	<b>Реконструкція та реставрація</b>			
1.2.3.1	Реконструкція житлового фонду (приміщень)			
1.2.3.2	Реконструкція та реставрація інших об'єктів			
1.2.3.3	Реставрація пам'яток культури, історії та архітектури			
1.2.4	<b>Створення державних запасів і резервів</b>			
1.2.5	<b>Придбання землі та нематеріальних активів</b>			
1.2.6	<b>Капітальні трансфери</b>			
1.2.6.1	Капітальні трансфери підприємствам (установам, організаціям)			
1.2.6.2	Капітальні трансфери органам державного управління інших			
1.2.6.3	Капітальні трансфери урядам іноземних держав та міжнародним організаціям			
1.2.6.4	Капітальні трансфери населенню			
1.3	<b>Надання внутрішніх кредитів</b>			
1.3.1	Надання кредитів органам державного управління інших			
1.3.2	Надання кредитів підприємствам, установам,			
1.3.3	Надання інших внутрішніх кредитів			
1.4	<b>Надання зовнішніх кредитів</b>			
	<b>НЕРОЗПОДІЛЕНІ ВИДАТКИ</b>			

Ректор

Головний бухгалтер

М.П.

19.02.2016р.  
(число,місяць,рік)

До запровадження програмно-цільового методу складання та виконання місцевих бюджетів проставляються код та назва тимчасової класифікації видатків та кредитування місцевих бюджетів<sup>(\*)</sup>

*(підпис)*

(підпис)

Ю.Ю. Тунія  
(ініціали і прізвище)

А.Л. Бурда  
(ініціали і прізвище)

*(підпис)*

*(підпис)*

На перший погляд здається, що в Національному лісотехнічному університеті України з бюджетними коштами все добре. Але якщо поглянути, на те як проводяться державні закупівлі в даному навчальному закладі, то проблеми стають очевидними. Щоб не бути голослівним пропоную розглянути декілька прикладів цьогорічних закупівель лісотехнічного університету.

Наприкінці травня 2016 року Національний лісотехнічний університет України провів закупівлю свинини через процедуру запиту цінових пропозицій. Про це повідомляє «Вісник державних закупівель».

Запит цінових пропозицій було надіслано чотирьом фірмам: ТОВ «Промагротрейд-Миколаїв», ТОВ «Промагротрейд», ТОВ «Прок-М» та ФОП Ковальов М.С.

1	№: №17-10-345 Дата реєстрації: 10.05.2016	Найменування: ТОВ "Промагротрейд-Миколаїв" ЄДРПОУ / ІПН: 34233980 Місцезнаходження: 54018, м. Миколаїв, вул. Старофортечна 1В Телефон / Телефакс: (051) 249-67-61	документи оформлені згідно Закону України "Про здійснення державних закупівель"	<table border="1"> <thead> <tr> <th>Ціна</th> <th>Валюта</th> <th>з ПДВ</th> </tr> </thead> <tbody> <tr> <td>487 500,00</td> <td>грн.</td> <td>Так</td> </tr> </tbody> </table>	Ціна	Валюта	з ПДВ	487 500,00	грн.	Так
Ціна	Валюта	з ПДВ								
487 500,00	грн.	Так								
2	№: №17-01-347 Дата реєстрації: 10.05.2016	Найменування: ТОВ "Промагротрейд" ЄДРПОУ / ІПН: 24789564 Місцезнаходження: 54007, м. Миколаїв, вул. Квітнева, 4А кв.8 Телефон / Телефакс: (051)229-07-61	документи оформлені згідно Закону України "Про здійснення державних закупівель"	<table border="1"> <thead> <tr> <th>Ціна</th> <th>Валюта</th> <th>з ПДВ</th> </tr> </thead> <tbody> <tr> <td>461 500,00</td> <td>грн.</td> <td>Так</td> </tr> </tbody> </table>	Ціна	Валюта	з ПДВ	461 500,00	грн.	Так
Ціна	Валюта	з ПДВ								
461 500,00	грн.	Так								
3	№: №17-10-351 Дата реєстрації: 10.05.2016	Найменування: ТОВ "Прок-М" ЄДРПОУ / ІПН: 40029947 Місцезнаходження: 54001, м. Миколаїв, вул. Садова 1 Телефон / Телефакс: (051)258-14-87	документи оформлені згідно Закону України "Про здійснення державних закупівель"	<table border="1"> <thead> <tr> <th>Ціна</th> <th>Валюта</th> <th>з ПДВ</th> </tr> </thead> <tbody> <tr> <td>477 750,00</td> <td>грн.</td> <td>Так</td> </tr> </tbody> </table>	Ціна	Валюта	з ПДВ	477 750,00	грн.	Так
Ціна	Валюта	з ПДВ								
477 750,00	грн.	Так								
4	№: №17-01-352 Дата реєстрації: 10.05.2016	Найменування: ФОП Ковальов М.С. ЄДРПОУ / ІПН: 3557213097 Місцезнаходження: 54000, м. Миколаїв, вул. 9-та Лінія, 120, кв.6 Телефон / Телефакс: +380638936734	документи оформлені згідно Закону України "Про здійснення державних закупівель"	<table border="1"> <thead> <tr> <th>Ціна</th> <th>Валюта</th> <th>з ПДВ</th> </tr> </thead> <tbody> <tr> <td>487 500,00</td> <td>грн.</td> <td>Так</td> </tr> </tbody> </table>	Ціна	Валюта	з ПДВ	487 500,00	грн.	Так
Ціна	Валюта	з ПДВ								
487 500,00	грн.	Так								

Відповідно до пункту 1 статті 36 Закону України про державні закупівлі: «Для отримання цінових пропозицій замовник надсилає запит цінових пропозицій не менше ніж трьом учасникам та в день надсилання запиту цінових пропозицій оприлюднює його на веб-порталі Уповноваженого органу».

Формально закон було виконано. Але якщо придивитися уважніше до чотирьох фірм учасників процедури, то виявляється, що співзвучні ТОВ «Промагротрейд» та ТОВ «Промагротрейд-Миколаїв» мають спільного засновника Гайченко Любов Іванівну.

результатів пошуку обмежена, що обумовлено запобіганням перевантаження бази даних ЄДР запитами.	Повне найменування юридичної особи та скорочене у разі його наявності	ТОВАРИСТВО З ОБМЕЖЕНОЮ ВІДПОВІДАЛЬНІСТЮ "ПРОМАГРОТРЕЙД" (ТОВ "ПРОМАГРОТРЕЙД")
	Повне та скорочене найменування юридичної особи англійською мовою у разі їх наявності	
	Організаційно-правова форма	ТОВАРИСТВО З ОБМЕЖЕНОЮ ВІДПОВІДАЛЬНІСТЮ
	Назва юридичної особи	"ПРОМАГРОТРЕЙД"
	Ідентифікаційний код юридичної особи	24789564
	Центральний чи місцевий орган виконавчої влади, до сфери управління якого належить державне підприємство або частка держави у статутному капіталі юридичної особи, якщо ця частка становить не менше 25 відсотків	
	Місцезнаходження юридичної особи	54007, Миколаївська обл., місто Миколаїв, ВУЛИЦЯ КВІТНЕВА, будинок 4-А, квартира 8
Перелік засновників (учасників) юридичної особи, у тому числі прізвище, ім'я, по батькові, якщо засновник – фізична особа; найменування, місцезнаходження та ідентифікаційний код юридичної особи, якщо засновник – юридична особа	<p><b>ГАЙЧЕНКО ЛЮБОВ ІВАНІВНА</b></p> <p>Адреса засновника: 54007, Миколаївська обл., місто Миколаїв, Інгульський район, ВУЛИЦЯ КВІТНЕВА, будинок 4-А, квартира 7</p> <p>Розмір внеску до статутного фонду (грн.): 6000.00</p> <p><b>САВЧЕНКО ОЛЕНА СЕРГІЙВНА</b></p> <p>Адреса засновника:</p>	
Назва компанії	"ПРОМАГРОТРЕЙД-МИКОЛАЇВ"	
ЄДРПОУ	34233980	
Місто	Миколаїв	
Адреса	54018, Миколаївська обл., місто Миколаїв, ВУЛИЦЯ СТАРОФОРТЕЧНА, будинок 1-Б	
Уповноважені особи	ГАЙЧЕНКО ОЛЕКСАНДР МИКОЛАЙОВИЧ - підписант ГАЙЧЕНКО ОЛЕКСАНДР МИКОЛАЙОВИЧ - керівник	
Засновники	<p>ГАЙЧЕНКО ОЛЕКСАНДР МИКОЛАЙОВИЧ Адреса засновника: ****, Миколаївська обл., місто Миколаїв, Ленінський район, ВУЛИЦЯ КВІТНЕВА, будинок ****-А, квартира ****, Розмір внеску до статутного фонду (грн.)****.**</p> <p><b>ГАЙЧЕНКО ЛЮБОВ ІВАНІВНА</b> Адреса засновника: ****, Миколаївська обл., місто Миколаїв, Ленінський район, ВУЛИЦЯ КВІТНЕВА, будинок ****-А, квартира ****, Розмір внеску до статутного фонду (грн.)****.**</p>	

Інші два учасника теж тісно пов'язані. Директором ТОВ «Прок-М» є Ковальов Михайло Сергійович, який брав участь у процедурі як Фізична особа-підприємець.



Повне найменування юридичної особи та скорочене у разі його наявності	ТОВАРИСТВО З ОБМЕЖЕНОЮ ВІДПОВІДАЛЬНІСТЮ ТОРГІВЕЛЬНА КОМПАНІЯ "ПРОК-М" (ТОВ ТК "ПРОК-М")
Повне та скорочене найменування юридичної особи англійською мовою у разі їх наявності	
Організаційно-правова форма	ТОВАРИСТВО З ОБМЕЖЕНОЮ ВІДПОВІДАЛЬНІСТЮ
Назва юридичної особи	ТОРГІВЕЛЬНА КОМПАНІЯ "ПРОК-М"
Ідентифікаційний код юридичної особи	40029947
Центральний чи місцевий орган виконавчої влади, до сфери управління якого належить державне підприємство або частка держави у статутному капіталі юридичної особи, якщо ця частка становить не менше 25 відсотків	
Місцезнаходження юридичної особи	54001, Миколаївська обл., місто Миколаїв, ВУЛИЦЯ САДОВА, будинок 1 А
Перелік засновників (учасників) юридичної особи, у тому числі прізвище, ім'я, по батькові, якщо засновник – фізична особа; найменування, місцезнаходження та ідентифікаційний код юридичної особи, якщо засновник – юридична особа	КОРЧУК МАР'ЯНА МИКОЛАЇВНА Адреса засновника: 54025, Миколаївська обл., місто Миколаїв, Центральний район, ПРОСПЕКТ ГЕРОЇВ СТАЛІНГРАДА, будинок 97 Б, квартира 45 Розмір внеску до статутного фонду (грн.): 1000.00  КІНЦЕВИЙ БЕНЕФІЦІАРНИЙ ВЛАСНИК (КОНТРОЛЕР) ЮРИДИЧНОЇ ОСОБИ - КОРЧУК МАР'ЯНА МИКОЛАЇВНА, МИКОЛАЇВСЬКА ОБЛ., МІСТО МИКОЛАЇВ, ЦЕНТРАЛЬНИЙ Р-Н, ПРОСПЕКТ ГЕРОЇВ СТАЛІНГРАДА, БУДИНОК 97 Б, КВАРТИРА 45.
Дані про розмір статутного капіталу (статутного або складеного капіталу) та про дату закінчення його формування	Розмір (грн.): 1000.00 Дата закінчення формування: 24.09.2016
Відомості про органи управління юридичної особи	ЗАГАЛЬНІ ЗБОРИ, ДИРЕКТОР
Прізвище, ім'я, по батькові, дата обрання (призначення) осіб, які обираються (призначаються) до органу управління юридичної особи, уповноважених представляти юридичну особу у правовідносинах з третіми особами, або осіб, які мають право вчиняти дії від імені юридичної особи без довіреності, у тому числі підписувати договори та дані про наявність обмежень щодо представництва від імені юридичної особи	КОВАЛЬОВ МИХАЙЛО СЕРГІЙОВИЧ - керівник з 16.06.2016;  КОВАЛЬОВ МИХАЙЛО СЕРГІЙОВИЧ - підписант з 16.06.2016
Дата та номер запису в Єдиному державному реєстрі про	

Постачальником м'яса було обрано ТОВ «Промагротрейд», з яким було укладено угоду від 25 травня 2016 року вартістю 461 тис. 500 грн. За умовами даного договору фірма-переможець має поставити замовнику 6,5т свіжозамороженої свинини за ціною 71 грн./кг. Місцем поставки було визначено Оздоровчо-спортивний табір «Лісотехнік» у селі Рибаківка, Березанського району, Миколаївської області.

Варто зазначити, що акцепт визначений даним договором значно вищий за реальну

ринкову вартість свинини. На момент укладання договору між ТОВ «Промагротрейд» та Національним лісотехнічним університетом України свинина в середньому коштувала 64 грн./кг. Про це повідомляє сайт гуртового ринку «Шувар».

Простий математичний розрахунок вказує, що за свинину переплатили близько 50 тис. грн. Примітно, що в той же самий день лісотехнічним університетом була проведена закупівля фруктових та овочевих соків через процедуру запити цінових пропозицій. Запити цінових пропозицій були направлені тим же чотирьом фірмам. Постачальником знову було обрано ТОВ «Промагротрейд». Повторюваність подібних незадовільно проведених процедур у сфері закупівель вищевказаного вишу вказує на погану тенденцію.

# Аналітична записка по кошторису Полтавського національного технічного університету імені Юрія Кондратюка.

Наприкінці лютого 2016 року було зареєстровано і взяло на облік кошторис Полтавського національного технічного університету імені Юрія Кондратюка на поточний рік. Про це повідомляє сайт вже зазначеного ВНЗ.

<http://pntu.edu.ua/uk/component/content/article/19-info/354-koshtoris.html>

На науково-дослідні роботи, технічні розробки, підготовку наукових кадрів та на виконання державних цільових програм кошторисом передбачено 2 млн. 273 тис. 665 грн. Більше половини передбачених коштів фінансується спеціальним фондом. На капітальні видатки в цьому розділі заплановано витратити 10 тис. грн.

ГОЛОВНЕ УПРАВЛІННЯ  
ДЕРЖАВНОЇ КАЗНАЧЕЙСЬКОЇ СЛУЖБИ  
УКРАЇНИ У ПОЛТАВСЬКІЙ ОБЛАСТІ  
ЗАРЕЄСТРОВАНО ТА ВЗЯТО НА ОБЛІК

25.02.16р.

Розрахунковий № з/рах./ч. № 100  
КЕКВ/КККБ  
Відповідальні особи

ЗАТВЕРДЖЕНО  
Ім'ям Міністерства фінансів України  
28 січня 2002 року № 57  
(у редакції наказу Міністерства фінансів України  
від 04 грудня 2015 року № 1118)

Затверджений у сумі **Два мільйони двісті сімдесят три тисячі шістьсот шістьдесят п'ять гривень 00 коп.** (2273665,00) грн.

(сува словами)

Заступник Міністра

(Ім'я)  
24.02.16р.

(Підпис, місце, рік)

**КОШТОРИС**  
на 2016 рік

**02071100 Полтавський національний технічний університет імені Юрія Кондратюка**  
(код за СДРПОУ та найменування бюджетної установи)

Полтавська  
(найменування міста, району, області)

Вид бюджету Державний, код та назва відомчої класифікації видатків та кредитування бюджету **220** Міністерство освіти і науки України, код та назва програмної класифікації видатків та кредитування державного бюджету **2201040** Дослідження, наукові та науково-технічні розробки, виконання робіт за державними цільовими програмами та державним замовленням, підготовка наукових кадрів, фінансова підтримка преси, розвитку наукової інфраструктури, наукових об'єктів, що становлять національне надбання, забезпечення діяльності Державного фонду фундаментальних досліджень. (код та назва програмної класифікації видатків та кредитування місцевих бюджетів/Тимчасової класифікації видатків та кредитування для бюджетів місцевого самоврядування, які не застосовують програмно-цільового методу)\* (грн.)

Найменування	Код	Усього на рік		РАЗОМ
		загальний фонд	спеціальний фонд	
1	2	3	4	5
<b>НАДХОДЖЕННЯ - усього</b>	x	<b>768665</b>	<b>1505000</b>	<b>2273665</b>
Надходження коштів із загального фонду бюджету	x	768665	x	768665
Надходження коштів із спеціального фонду бюджету, у т. ч.	x		1505000	1505000
надходження від плати за послуги, що надаються бюджетними установами згідно із законодавством	25010000	x	1505000	1505000
Плата за послуги, що надаються бюджетними установами згідно з їх основною діяльністю	25010100		1505000	1505000
Надходження бюджетних установ від додаткової (господарської) діяльності	25010200			
Плата за оренду майна бюджетних установ	25010300			
Надходження бюджетних установ від реалізації в установленому порядку майна (крім нерухомого майна)	25010400			
інші джерела власних надходжень бюджетних установ	25020000	x		
Благодійні внески, гранти та дарунки	25020100			
Кошти, що отримують бюджетні установи від підприємств, організацій, фізичних осіб та від інших бюджетних установ для виконання цільових заходів, у тому числі заходів з відчуження для суспільних потреб земельних ділянок та розміщення на них інших об'єктів нерухомого майна, що перебувають у приватній власності фізичних або юридичних осіб	25020200			
Кошти, що отримують вищі та професійно-технічні навчальні заклади від розміщення на депозитах тимчасово вільних бюджетних коштів, отриманих за надання платних послуг, якщо таким закладам законом надано відповідне право	25020300			
інші надходження, у т. ч.		x		
інші доходи (розписати за кодами класифікації)		x		

Інші поточні видатки	2800		
<b>Капітальні видатки</b>	<b>3000</b>	<b>10000</b>	<b>10000</b>
<b>Придбання основного капіталу</b>	<b>3100</b>		
Придбання обладнання і предметів довгострокового користування	3110		
Капітальне будівництво (придбання)	3120		
Капітальне будівництво (придбання) житла	3121		
Капітальне будівництво (придбання) інших об'єктів	3122		
Капітальний ремонт	3130		
Капітальний ремонт житлового фонду (приміщень)	3131		
Капітальний ремонт інших об'єктів	3132		
Реконструкція та реставрація	3140		
Реконструкція житлового фонду (приміщень)	3141		
Реконструкція та реставрація інших об'єктів	3142		
Реставрація пам'яток культури, історії та архітектури	3143		
Створення державних запасів і резервів	3150		
Придбання землі та нематеріальних активів	3160		
<b>Капітальні трансферти</b>	<b>3200</b>	<b>10000</b>	<b>10000</b>
Капітальні трансферти підприємствам (установам, організаціям)	3210	10000	10000
Капітальні трансферти органам державного управління інших рівнів	3220		
Капітальні трансферти урядам іноземних держав та міжнародним організаціям	3230		
Капітальні трансферти населенню	3240		
<b>Надання внутрішніх кредитів</b>	<b>- 4110</b>		
Надання кредитів органам державного управління інших рівнів	4111		
Надання кредитів підприємствам, установам, організаціям	4112		
Надання інших внутрішніх кредитів	4113		
<b>Надання зовнішніх кредитів</b>	<b>4210</b>		
<b>Нерозподілені видатки</b>	<b>9000</b>		

Перший проректор — проректор з науково-педагогічних робіт

*[Підпис]*  
(підпис)

Б.О. Коробко  
(ініціали і прізвище)

Проректор з економічних питань - головний бухгалтер

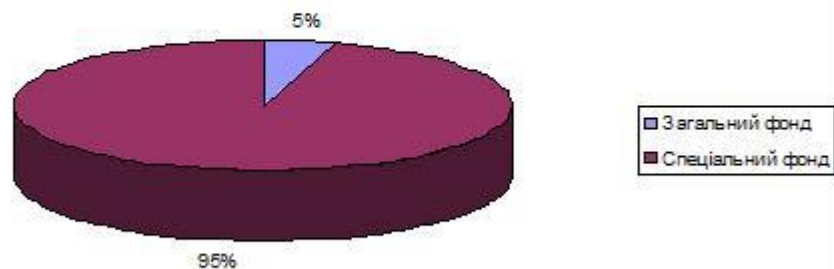
*[Підпис]*  
(підпис)

О.М. Філончик  
(ініціали і прізвище)

М. П. *[Печатка]*

\* До запровадження програмно-цільового методу складання та виконання місцевих бюджетів просявляються код та назва тимчасової класифікації видатків та кредитування місцевих бюджетів.  
 \*\* Сума просявляється за кодом відповідно до класифікації кредитування бюджету та не враховується у рядку "НАДХОДЖЕННЯ - усього".  
 \*\*\* Заповнюється розпорядниками нижчого рівня, крім головних розпорядників та національних вищих навчальних закладів, яким безпосередньо встановлені призначення у державному бюджеті.

Косторис на науково-дослідні роботи, технічні розробки, підготовку наукових кадрів та на виконання державних цільових програм





Для підготовки кадрів вищим навчальним закладом прописано 99 млн. 182 тис. 900 грн..  
 З них 62 млн. 804 тис. 500 грн. складає загальний фонд, а 36 млн. 378 тис. 400 грн. – спеціальний. Основними джерелами наповнення спеціального фонду є плата за навчання на контрактній основі (32 млн. 800 тис. 400 грн.), кошти отримані від господарської діяльності (4 млн. 477 тис. 900 грн.). Найменше державна аграрна академія заробляє на оренді приміщень та реалізації майна – 100 тис. 100 грн.

**ГОДИНЕ УПРАВЛІННІ**  
**ДЕРЖАВНОЇ КАСОВОЇ СЛУЖБИ**  
**УКРАЇНИ У ПОЛТАВСЬКІЙ ОБЛАСТІ**  
**ЗАРЕЄСТРОВАНО ТА ВЗЯТО НА ОБЛІК**

25.08.16р

Регістраційний № зобов'язання  
 КЕКВІЖККК  
 Підприємство/особа: \_\_\_\_\_ №8

ЗАТВЕРДЖЕНО  
 Назва Міністерства фінансів України  
 28 січня 2002 року № 57  
 (у редакції наказу Міністерства фінансів України  
 від 04 грудня 2015 року № 1118)

Затверджений у сумі Деся'ясто дев'ять мільйонів  
 сто вісімдесят дві тисячі дев'ятсот гривень.  
 (99182900 грн.)  
 (сума словами і цифрами)

**Заступник Міністра-керівник апарату**  
 (позивка) \_\_\_\_\_  
 (прізвище) **О.В. Дерев'янка**  
 (ім'я і прізвище)  
 24.08.16  
 (число, місяць, рік)

**КОШТОРИС**  
 на 2016 рік

**02071100 Полтавський національний технічний університет імені Юрія Кошаровського**  
 (код за ЄДРПОУ та найменування бюджетної установи)  
 Полтавська  
 (найменування міста, району, області)

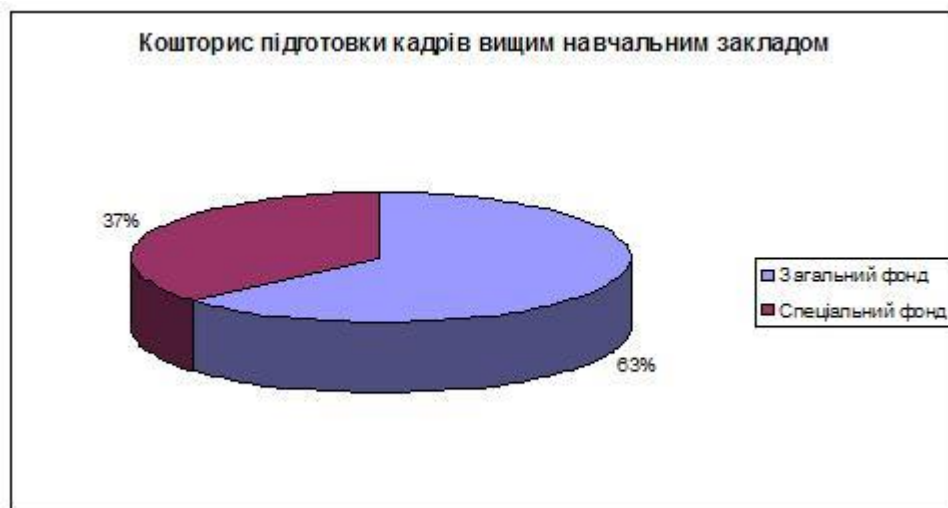
Вид бюджету Державний, код та назва відомчої класифікації видатків та кредитування бюджету. **220** Міністерство освіти і науки України, код та назва програмної класифікації видатків та кредитування державного бюджету **2201160**

Підготовка кадрів вищими навчальними закладами III і IV рівнів акредитації та забезпечення діяльності їх баз практики (код та назва програмної класифікації видатків та кредитування місцевих бюджетів (код та назва Типової програмної класифікації видатків та кредитування місцевих бюджетів/Тимчасової класифікації видатків та кредитування для бюджетів місцевого самоврядування, які не застосовують програмно-цільового методу) \_\_\_\_\_).

(грн.)

Найменування	Код	Усього на рік		РАЗОМ
		загальний фонд	спеціальний фонд	
1	2	3	4	5
<b>НАДХОДЖЕННЯ - усього</b>	x	<b>62804500</b>	<b>36378400</b>	<b>99182900</b>
Надходження коштів із загального фонду бюджету	x	62804500	x	62804500
Надходження коштів із спеціального фонду бюджету, у т. ч.	x		36378400	36378400
надходження від плати за послуги, що надаються бюджетними установами згідно із законодавством	25010000	x	36378400	36378400
Плата за послуги, що надаються бюджетними установами згідно з їх основною діяльністю	25010100		31800400	31800400
Надходження бюджетних установ від додаткової (господарської) діяльності	25010200		4477900	4477900
Плата за оренду майна бюджетних установ	25010300		100100	100100
Надходження бюджетних установ від реалізації в установленому порядку майна (крім нерухомого майна)	25010400			
Інші джерела власних надходжень бюджетних установ	25020000	x		
Благодійні внески, гранти та дарунки	25020100			
Кошти, що отримують бюджетні установи від підприємств, організацій, фізичних осіб та від інших бюджетних установ для виконання цільових заходів, у тому числі заходів з відчуження для суцільних потреб земельних ділянок та розміщення на них інших об'єктів нерухомого майна, що перебувають у приватній власності фізичних або юридичних осіб	25020200			
Кошти, що отримують інші та професійно – технічні навчальні заклади від розміщення на депозитах тимчасово вільних бюджетних коштів, отриманих за надання платних послуг, якщо таким закладам законом надано відповідне право	25020300			
Інші надходження, у т. ч.		x		
Інші доходи (розписати за кодами класифікації доходів бюджету)		x		





Поточні видатки 2016 року складають 98 млн. 171 тис. 200 грн., більша частина яких фінансується загальним фондом сума якого прописана в розмірі 62 млн. 804 тис. 500 грн.

Спеціальним фондом фінансується 35 млн. 366 тис. 700 грн.

Капітальні видатки передбачені за рахунок спеціального фонду в розмірі 1 млн. 11 тис. 700 грн.

фінансування (розписати за кодами класифікації фінансування бюджету за типом боргового зобов'язання)		x		
повернення кредитів до бюджету (розписати за кодами програмної класифікації видатків та кредитування бюджету, класифікації кредитування бюджету)		x		
		x	x	x
<b>ВИДАТКИ ТА НАДАННЯ КРЕДИТІВ - усього</b>	<b>x</b>	<b>62804500</b>	<b>36378400</b>	<b>99182900</b>
<b>Поточні видатки</b>	<b>2000</b>	<b>62804500</b>	<b>35366700</b>	<b>98171200</b>
<i>Оплата праці</i>	2110			
<i>Заробітна плата</i>	2111			
<i>Грошове забезпечення військовослужбовців</i>	2112			
<i>Нарахування на оплату праці</i>	2120			
<i>Використання товарів і послуг</i>	2200			
Предмети, матеріали, обладнання та інвентар	2210			
Медикаменти та перев'язувальні матеріали	2220			
Продукти харчування	2230			
Оплата послуг (крім комунальних)	2240			
Видатки на відрядження	2250			
Видатки та заходи спеціального призначення	2260			
Оплата комунальних послуг та енергоносіїв	2270			
<i>Оплата теплостачання</i>	2271			
<i>Оплата водопостачання і водовідведення</i>	2272			
<i>Оплата електроенергії</i>	2273			
<i>Оплата природного газу</i>	2274			
<i>Оплата інших енергоносіїв</i>	2275			
<i>Оплата енергосервісу</i>	2276			
Дослідження і розробки, окремі заходи по реалізації державних (регіональних) програм	2280	62804500	35366700	98171200
Дослідження і розробки, окремі заходи розвитку по реалізації державних (регіональних) програм	2281			
Окремі заходи по реалізації державних (регіональних) програм, не віднесені до заходів розвитку	2282	62804500	35366700	98171200
<i>Обслуговування боргових зобов'язань</i>	2400			
Обслуговування внутрішніх боргових зобов'язань	2410			
Обслуговування зовнішніх боргових зобов'язань	2420			
<i>Поточні трансферти</i>	2600			
Субсидії та поточні трансферти підприємствам (установам, організаціям)	2610			
Поточні трансферти органам державного управління інших рівнів	2620			
Поточні трансферти урядам іноземних держав та міжнародним організаціям	2630			
<i>Соціальне забезпечення</i>	2700			
Виплата пенсій і допомоги	2710			
Стипендії	2720			
Інші виплати населенню	2730			

Інші поточні видатки	2800		
<b>Капітальні видатки</b>	<b>3000</b>	<b>1011700</b>	<b>1011700</b>
<b>Придбання основного капіталу</b>	<b>3100</b>		
Придбання обладнання і предметів довгострокового користування	3110		
Капітальне будівництво (придбання)	3120		
Капітальне будівництво (придбання) житла	3121		
Капітальне будівництво (придбання) інших об'єктів	3122		
Капітальний ремонт	3130		
Капітальний ремонт житлового фонду (приміщень)	3131		
Капітальний ремонт інших об'єктів	3132		
Реконструкція та реставрація	3140		
Реконструкція житлового фонду (приміщень)	3141		
Реконструкція та реставрація інших об'єктів	3142		
Реставрація пам'яток культури, історії та архітектури	3143		
Створення державних запасів і резервів	3150		
Придбання землі та нематеріальних активів	3160		
<b>Капітальні трансферти</b>	<b>3200</b>	<b>1011700</b>	<b>1011700</b>
Капітальні трансферти підприємствам (установам, організаціям)	3210	1011700	1011700
Капітальні трансферти органам державного управління інших рівнів	3220		
Капітальні трансферти урядам іноземних держав та міжнародним організаціям	3230		
Капітальні трансферти населенню	3240		
<b>Надання внутрішніх кредитів</b>	<b>4110</b>		
Надання кредитів органам державного управління інших рівнів	4111		
Надання кредитів підприємствам, установам, організаціям	4112		
Надання інших внутрішніх кредитів	4113		
<b>Надання зовнішніх кредитів</b>	<b>4210</b>		
Нерозподілені видатки	9000		

Перший проректор – проректор з науково-педагогічної роботи

*(підпис)*

Б.О. Коробко  
(підпис і прізвище)

Проректор з економічних питань – головний бухгалтер

*(підпис)*

О.М. Філонич  
(підпис і прізвище)

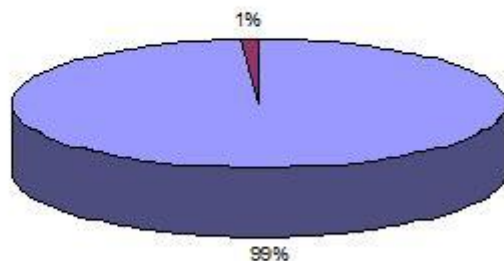


\* До запровадження програмно-цільового методу складання та виконання місцевих бюджетів проставляються код та назва тимчасової класифікації видатків та кредитування місцевих бюджетів.

\*\* Сума проставляється за кодом відповідно до класифікації кредитування бюджету та не враховується у рядку "НАДХОДЖЕННЯ - усього".

\*\*\* Заповнюється розпорядниками нижчого рівня, крім головних розпорядників та національних вищих навчальних закладів, яким безпосередньо встановлені призначення у державному бюджеті.

### Видатки Полтавського національного технічного університету імені Юрія Кондратюка



■ поточні видатки  
■ капітальні видатки



Детальнішу інформацію стосовно видатків на оплату праці у Полтавському національному технічному університеті імені Юрія Кондратюка на 2016 рік надає план використання бюджетних коштів.

Більше половини поточних видатків складає заробітна плата та нарахування на оплату праці, а саме 54 млн. 730 тис. 770 грн.. Тягар витрат на зарплату майже повністю лягає на загальний фонд.

Капітальні видатки повністю фінансуються спеціальним фондом навчального закладу. Придбання обладнання довгострокового користування та капітальні трансферти установам і організаціям є основними пунктами запланованими на поточний рік. Реконструкція та реставрація в 2016 році не передбачена.

На перший погляд здається, що в Полтавського національного технічного університету імені Юрія Кондратюка з державними коштами все добре. Але якщо поглянути, на те як проводяться державні закупівлі в даному навчальному закладі, то проблеми стають очевидними. Щоб не бути голослівним пропоную розглянути гарний приклад цьогорічних закупівель Полтавського технічного університету.

Наприкінці лютого 2016 року Полтавський національний технічний університет імені Юрія Кондратюка провів допорогову закупівлю чистин та приладдя до моторних транспортних засобів. Про це повідомляє портал публічних закупівель «Prozorro».

<https://prozorro.gov.ua/tender/UA-2016-02-11-000103-b/>

Бажаючих взяти участь у торгах зареєструвалося сім фірм. Найдешевша пропозиція Товариства з обмеженою відповідальністю «Дніпротрактор» була відхилена як така, що невідповідає умовам документації.

Постачальником було обрано ЗС Авто Групп з яким було укладено договір від 22 лютого 2016 року вартістю 3 тис. 690 грн. За умовами договору фірма-переможець має поставити замовнику такий перелік товарів: передні гальмівні диски до ГАЗ 22171 з 1999 р., передні гальмівні колодки до ГАЗ 22171 з 1999 р., задні гальмівні барабани до ГАЗ 22171 з 1999 р., задні гальмівні колодки до ГАЗ 22711 з 1999 р., ремкомплект ручного гальма до ГАЗ 22171 з 1999 р.

Учасник	Первинна пропозиція	Остаточна пропозиція	Документи
ТОВ Дніпротрактор	3 694 УАН з ПДВ	3 500 УАН з ПДВ	<a href="#">Документи</a>
ЗС Авто Груп	4 400 УАН з ПДВ	3 690 УАН з ПДВ	<a href="#">Документи</a>
ТОВ ДНІПРОАВТОЗАПЧАСТИНИ	4 142.88 УАН з ПДВ	4 142.88 УАН з ПДВ	<a href="#">Документи</a>
Товариство з обмеженою відповідальністю "Крі Пойнт"	4 172 УАН з ПДВ	4 172 УАН з ПДВ	<a href="#">Документи</a>
ТОВ ЗС Авто Груп	4 400 УАН з ПДВ	4 400 УАН з ПДВ	<a href="#">Документи</a>
Приватне підприємство "Інтелект-Право"	4 400 УАН з ПДВ	4 400 УАН з ПДВ	<a href="#">Документи</a>
Приватне підприємство "СІГМА"	4 400 УАН з ПДВ	4 400 УАН з ПДВ	Немає

## Протокол розкриття

Учасник	Рішення	Пропозиція	Опубліковано
ТОВ Дніпротрактор #25523816	Відхилено	3 500 УАН з ПДВ	18.02.2016 13:32
ЗС Авто Груп #37880919	Переможець	3 690 УАН з ПДВ	22.02.2016 09:09

Примітно, що ЗС Авто Групп вже виграло торги в результаті дискваліфікації дешевшої пропозиції за надуманою причиною. Як повідомляє сайт «Депохмельницький» гаприкінці грудня 2015 року вищевказана фірма виграла тендер на поставку тролейбусних шин на суму близько мільйона гривень завдяки для КП «Хмельницькелектротранс».

Найдешевшу пропозицію від ТОВ «ТЛА Хмельницький» (933,1 тис. грн.) комітет з конкурсних торгів відхилив через невідповідності з документацією замовника.

<http://khm.depo.ua/ukr/khm/-hmelnitskelektrotrans-perevzuv-trolleybusi-za-milyon-04122015105800>

За інформацією Громадської антикорупційної експертизи результатів державних тендерів в Україні більше половини закупівель які отримало ЗС Авто Групп мають високий індекс корупційної складової.

<http://acm-ua.org/poshuk.php?poshuk=37880919>

Проаналізувавши вищевказані факти, можна сміливо стверджувати, що закупівля приладдя до моторних транспортних засобів ПНТУ ім. Кондратюка була проведена в стилі старої приказки: «свій до свого по своє». Матеріально зацікавлені організатори закупівлі легко знайдуть спільну мову з собіподібними представниками ЗС Авто Групп. В цьому не було нічого поганого, аби подібні операції проводились в небюджетній сфері.

На останок хочеться зробити невтішний висновок, не так важливо на скільки відкриті та прозорі державні закупівлі, а важливо хто і як їх проводить. А проводять їх люди які мало чим відрізняються від звичайних пересічних українців, які незважаючи на всі переломні

моменти в історії нашої країни продовжують жити за старою пострадянською парадигмою життя.

Згадана мною закупівля показує, що при бажанні, яке дуже імовірно було у організаторів процедури від ПНТУ ім. Кондратюка, можна з легкістю закрити очі навіть на таку прогресивну річ як портал публічних фінансів «Prozorro».

## Аналітична записка по кошторису Полтавської державної аграрної академії.

Наприкінці лютого 2016 року було зареєструвано і взяло на облік кошторис Полтавської державної аграрної академії на поточний рік. Про це повідомляє сайт вже зазначеного ВНЗ.

На науково-дослідні роботи, технічні розробки, підготовку наукових кадрів та на виконання державних цільових програм кошторисом передбачено 50 тис. грн. Вся сума передбачених коштів фінансується спеціальним фондом.

15.02. 2016

*(Handwritten signature)*

ЗАТВЕРДЖЕНО  
наказом Міністерства фінансів України від 28 січня 2002 р. N 57  
(у редакції наказу Міністерства фінансів України від 04 грудня 2015 р. N 1118)

Затверджений у сумі: **50 000** грн.  
(П'ятдесят тисяч ) грн.

Заступник Міністра  
*(Handwritten signature)*  
" 15 " лютого 2016 року (місяць і рік)



**КОШТОРИС на 2016 рік**  
**00493014 Полтавська державна аграрна академія**  
(Код за СДРПОУ та найменування бюджетної установи)

м. Полтава

(найменування міста, району, області)

Вид бюджету **Державний**

код та назва відомчої класифікації видатків та кредитування бюджету **220 Міністерство освіти і науки України**

код та назва програмної класифікації видатків та кредитування державного бюджету **2201040 Дослідження, науки та науково-технічні розробки, виконання робіт за державними цільовими програмами та державним замовленням, підготовка наукових кадрів, фінансова підтримка преси, розвитку наукової інфраструктури, наукових об'єктів, що становлять національне надбання, забезпечення діяльності Державного фонду фундаментальних досліджень**

(код та назва програмної класифікації видатків та кредитування місцевих бюджетів )

Показники	Код	Усього на рік		(грн.) РАЗОМ
		Загальний фонд	Спеціальний фонд	
1	2	3	4	5
<b>НАДХОДЖЕННЯ - усього</b>	x		<b>50 000</b>	<b>50 000</b>
Надходження коштів із загального фонду бюджету	x		x	
Надходження коштів із спеціального фонду бюджету у т.ч.	x	x	<b>50 000</b>	<b>50 000</b>
<i>Надходження від плати за послуги, що надаються бюджетними установами згідно із законодавством</i>	25010000	x	50 000	50 000
<i>Плата за послуги, що надаються бюджетними установами згідно з їх основною діяльністю</i>	25010100	x	50 000	50 000
<i>Надходження бюджетних установ від додаткової (господарської) діяльності</i>	25010200	x		
<i>Плата за оренду майна бюджетних установ</i>	25010300	x		
<i>Надходження бюджетних установ від реалізації в установленому порядку майна (крім нерухомого майна)</i>	25010400	x		
<i>Інші джерела власних надходжень бюджетних установ</i>	25020000	x		
<i>Благодійні внески, гранти та дарунки</i>	25020100	x		
<i>Кошти, що отримують бюджетні установи від підприємств, організацій, фізичних осіб та від інших бюджетних установ для виконання цільових заходів</i>	25020200			
<i>Кошти, що отримують вищі та професійно - технічні заклади від розміщення на депозитах тимчасово вільних бюджетних коштів, отриманих за надання платних послуг, якщо таким закладам законом надано відповідне право</i>	25020300			

Для підготовки кадрів вищим навчальним закладом прописано 77 млн. 776 тис. 200 грн..

З них 41 млн. 76 тис. 200 грн. складає загальний фонд, а 36 млн. 700 тис. грн. – спеціальний.

Основними джерелами наповнення спеціального фонду є плата за навчання на контрактній основі (28 млн. 843 тис. 100 грн.), кошти отримані від господарської діяльності (7 млн. 499 тис. 900 грн.). Найменше державна аграрна академія заробляє на оренді приміщень та реалізації майна – 349 тис. 800 грн.



ЗАТВЕРДЖЕНО  
 наказом Міністерства фінансів України від 28 січня 2002 р. N 57  
 (у редакції наказу Міністерства фінансів України від 04.12. 2015 р. N 11  
 Затверджений у сумі: **77 776 200** грн.  
 #ИМЯ?

25 02 2016

*(Handwritten signature)*

Заступник Міністра

(сума літерами і цифрами)

(посада)

(підпис)

" 25 " лютого  
 (число, місяць, рік)



**КОШТОРИС на 2016 рік**

**00493014** Полтавська державна аграрна академія

(Код за ЄДРПОУ та найменування бюджетної установи)

м. Полтава

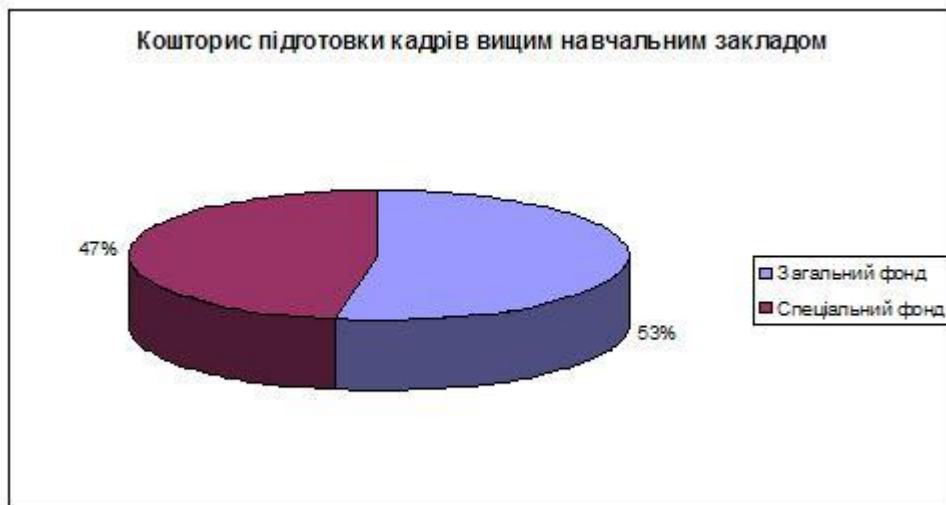
(найменування міста, району, області)

Вид бюджету **Державний**

код та назва відомчої класифікації видатків та кредитування бюджету **220** Міністерство освіти і науки України  
 код та назва програмної класифікації видатків та кредитування державного бюджету **2201160** Підготовка кадрів  
**вищими навчальними закладами III і IV рівнів акредитації та забезпечення діяльності їх баз практики**  
 (код та назва програмної класифікації видатків та кредитування місцевих бюджетів \_\_\_\_\_)

(грн.)

Показники	Код	Усього на рік		РАЗОМ
		Загальний фонд	Спеціальний фонд	
1	2	3	4	5
<b>НАДХОДЖЕННЯ - усього</b>	x	<b>41 076 200</b>	<b>36 700 000</b>	<b>77 776 200</b>
Надходження коштів із загального фонду бюджету	x	41 076 200	x	41 076 200
Надходження коштів із спеціального фонду бюджету у т.ч.	x	x	36 700 000	36 700 000
<i>Надходження від плати за послуги, що надаються бюджетними установами згідно із законодавством</i>	25010000	x	36 700 000	36 700 000
Плата за послуги, що надаються бюджетними установами згідно з їх основною діяльністю	25010100	x	28 843 100	28 843 100
Надходження бюджетних установ від додаткової (господарської) діяльності	25010200	x	7 499 900	7 499 900
Плата за оренду майна бюджетних установ	25010300	x	349 800	349 800
Надходження бюджетних установ від реалізації в установленому порядку майна (крім нерухомого майна)	25010400	x	7 200	7 200
<i>Інші джерела власних надходжень бюджетних установ</i>	25020000	x		
Благодійні внески, гранти та дарунки	25020100	x		
Кошти, що отримують бюджетні установи від підприємств, організацій, фізичних осіб та від інших бюджетних установ для виконання цільових заходів	25020200	x		
Кошти, що отримують вищі та професійно - технічні заклади від розміщення на депозитах тимчасово вільних бюджетних коштів, отриманих за надання платних послуг, якщо таким закладам законом				

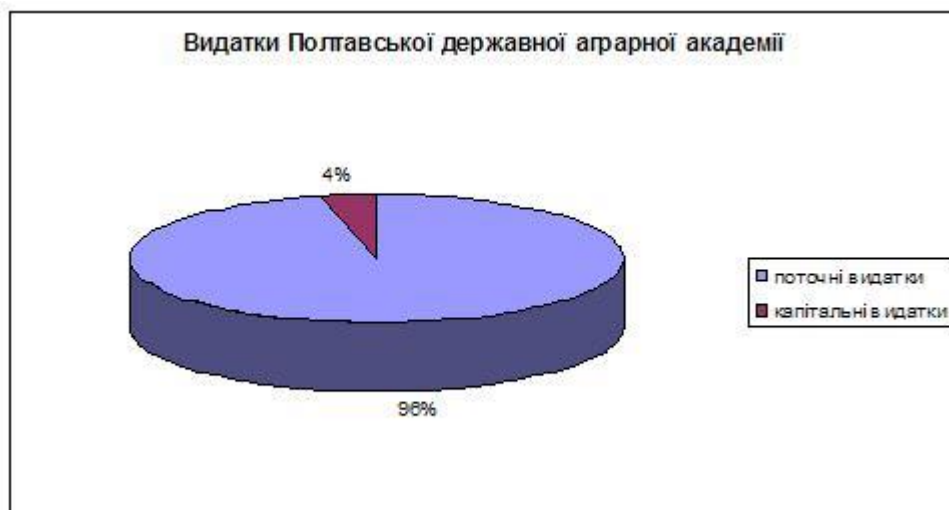


Поточні видатки 2016 року складають 75 млн. 43 тис. 200 грн., більша частина яких фінансується загальним фондом. Капітальні видатки передбачені за рахунок спеціального

фонду в розмірі 2 млн. 733 тис. грн.

матеріали фільмів та фільмокопій, створені за бюджетні кошти як за державним замовленням, так і на умовах фінансової підтримки	2502400			
<i>інші доходи(розписати за кодами класифікації доходів бюджету)</i>		x		
<i>фінансування (розписати за кодами класифікації фінансування бюджету за типом юргового зобов'язання)</i>				
на початок періоду		x		
<i>повернення кредитів до бюджету (розписати за кодами програмної класифікації видатків та кредитування бюджету, класифікації кредитування бюджету)</i>				
		x		
<b>ВИДАТКИ ТА НАДАННЯ КРЕДИТІВ - усього</b>	<b>x</b>	<b>41 076 200</b>	<b>36 700 000</b>	<b>77 776 200</b>
<b>Поточні видатки</b>	<b>2000</b>	<b>41 076 200</b>	<b>33 967 000</b>	<b>75 043 200</b>
Оплата праці	2110			
Заробітна плата	2111			
Грошове забезпечення військовослужбовців	2112			
<i>Нарахування на оплату праці</i>	<i>2120</i>			
<i>Використання товарів і послуг</i>	<i>2200</i>			
Предмети, матеріали, обладнання та інвентар	2210			
Медикаменти та перев'язувальні матеріали	2220			
Продукти харчування	2230			
Оплата послуг (крім комунальних)	2240			

Видатки на відрядження	2250			
Видатки та заходи спеціального призначення	2260			
<i>Оплата комунальних послуг та енергоносіїв</i>	<i>2270</i>			
Оплата теплопостачання	2271			
Оплата водопостачання і водовідведення	2272			
Оплата електроенергії	2273			
Оплата природного газу	2274			
Оплата інших енергоносіїв	2275			
Оплата енергосервісу	2276			
<i>Дослідження і розробка видатки державного (регіонального) значення</i>	<i>2280</i>	<i>41 076 200</i>	<i>33 967 000</i>	<i>75 043 200</i>
Дослідження і розробки, окремі заходи розвитку по реалізації державних (регіональних) програм	2281			
Окремі заходи по реалізації державних (регіональних) програм, не віднесені до заходів розвитку	2282	41 076 200	33 967 000	75 043 200
<i>Обслуговування боргових зобов'язань</i>	<i>2400</i>			
Обслуговування внутрішніх боргових зобов'язань	2410			
Обслуговування зовнішніх боргових зобов'язань	2420			
<i>Поточні трансферти</i>	<i>2600</i>			
Субсидії та поточні трансферти підприємствам (установам, організаціям)	2610			
Поточні трансферти органам державного управління інших рівнів	2620			
Поточні трансферти урядам іноземних держав та міжнародним організаціям	2630			
<b>Соціальне забезпечення</b>	<b>2700</b>			
Виплата пенсій і допомоги	2710			
Стипендії	2720			
Інші виплати населенню	2730			
Інші поточні видатки	2800			
<b>Капітальні видатки</b>	<b>3000</b>		<b>2 733 000</b>	<b>2 733 000</b>
<b>Придбання основного капіталу</b>	<b>3100</b>			
<i>Придбання обладнання і предметів довгострокового користування</i>	<i>3110</i>			
<i>Капітальне будівництво (придбання)</i>	<i>3120</i>			
Капітальне будівництво (придбання) житла	3121			
Капітальне будівництво (придбання) інших об'єктів	3122			
<i>Капітальний ремонт</i>	<i>3130</i>			
Капітальний ремонт житлового фонду (приміщень)	3131			
Капітальний ремонт інших об'єктів	3132			



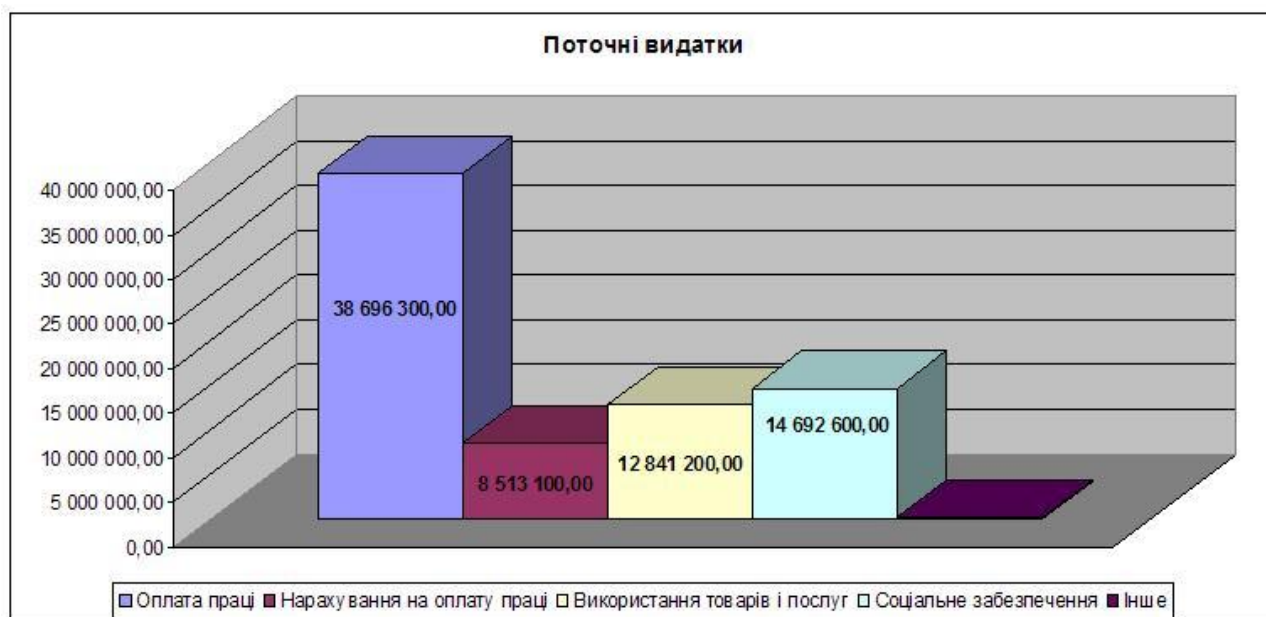
Детальнішу інформацію стосовно витратків Полтавської державної аграрної академії на 2016 рік надає план використання бюджетних коштів.

Більше половини поточних витратків складає заробітна плата та нарахування на оплату праці, а саме 47 млн. 209 тис. 400 грн.. Тягар витрат на зарплату майже порівну поділяють між собою загальний та спеціальний фонд. На обладнання та інвентар закладено більше 1 млн. 779 тис. 100 грн. Загальні витрати на комунальні послуги складають 8 млн. 543 тис. грн. Оплата за газ складає 5 млн. грн., а на електроенергію буде витрачено більше 2 млн. 490 тис. грн. Продукти харчування для вишу обійдуться 1 млн. 819 тис. грн.

Загальний об'єм використання товарів та послуг (окрім комунальних) складає 12 млн. 841 тис. 200 грн.

Соціальне забезпечення майже повністю фінансується із загального фонду. Річний об'єм стипендій складає 14 млн. 400 тис. 900 грн. Інші виплати населенню заплановані у розмірі 291 тис. 700 грн.

Інші поточні видатки складають 300 тис. грн.



Капітальні видатки повністю фінансуються спеціальним фондом навчального закладу і майже половина яких піде на капітальні ремонтні роботи (1 млн. 200 тис. грн.). Придбання обладнання довгострокового користування заплановане на суму 1 млн. 533 тис. грн.



Реконструкція та реставрація в поточному році не запланована.

1	2	3	4	5
1	<b>ВИДАТКИ ТА НАДАННЯ КРЕДИТІВ - усього</b>	<b>41 076 200</b>	<b>36 700 000</b>	<b>77 776 200</b>
1.1	<b>Поточні видатки</b>	<b>41 076 200</b>	<b>33 967 000</b>	<b>75 043 200</b>
	<b>Оплата праці</b>	<b>20 696 300</b>	<b>18 000 000</b>	<b>38 696 300</b>
	Заробітна плата	20 696 300	18 000 000	38 696 300
	Грошове забезпечення військовослужбовців			
	Нарахування на оплату праці	4 553 100	3 960 000	8 513 100
	<i>Використання товарів і послуг</i>	<i>1 171 200</i>	<i>11 670 000</i>	<i>12 841 200</i>
	Предмети, матеріали, обладнання та інвентар	52 100	1 727 000	1 779 100
	Медикаменти та перев'язувальні матеріали			
	Продукти харчування	1 119 100	700 000	1 819 100
	<i>Оплата послуг (крім комунальних)</i>		600 000	600 000
	<b>Видатки на відрядження</b>		100 000	100 000
	Видатки та заходи спеціального призначення			

	<b>Оплата комунальних послуг та енергоносіїв</b>		<b>8 543 000</b>	<b>8 543 000</b>
	Оплата теплопостачання			
	Оплата водопостачання і водовідведення		1 053 000	1 053 000
	Оплата електроенергії		2 490 000	2 490 000
	Оплата природного газу		5 000 000	5 000 000
	Оплата інших енергоносіїв			
	Оплата енергосервісу			
	<i>Дослідження і розробки, окремі заходи по реалізації державних (регіональних) програм</i>			
	Дослідження і розробки, окремі заходи розвитку по реалізації державних (регіональних) програм			
	Окремі заходи по реалізації державних (регіональних) програм, не віднесені до заходів розвитку			
	<b>Обслуговування боргових зобов'язань</b>			
	Обслуговування внутрішніх боргових зобов'язань			
	Обслуговування зовнішніх боргових зобов'язань			
	<b>Поточні трансферти</b>			
	Субсидії та поточні трансферти підприємствам (установам, організаціям)			-
	Поточні трансферти органам державного управління			
	Поточні трансферти урядам іноземних державних та міжнародним організаціям			
	<b>Соціальне забезпечення</b>	<b>14 655 600</b>	<b>37 000</b>	<b>14 692 600</b>
	Виплата пенсій і допомоги			
	Стипендії	14 363 900	37 000	14 400 900
	Інші виплати населенню	291 700		291 700
	Інші поточні видатки		300 000	300 000
1.2	<b>Капітальні видатки</b>		<b>2 733 000</b>	<b>2 733 000</b>
	<i>Придбання основного капіталу</i>		<i>2 733 000</i>	<i>2 733 000</i>
	Придбання обладнання і предметів довгострокового користування		1 533 000	1 533 000

На перший погляд здається, що Полтавська державна аграрна академія не має особливих проблем з бюджетними коштами. Але якщо поглянути, на те як проводяться державні закупівлі в даному навчальному закладі, то проблеми стають очевидними. Щоб не бути голослівним пропону розглянути яскравий приклад цьогорічних закупівель Полтавської державної аграрної академії.

На початку січня 2016 року Полтавська державна аграрна академія провела закупівлю рідинного палива за процедурою запиту цінових пропозицій. Про це повідомляє «Вісник



державних закупівель».

Предмет закупівлі склався з двох лотів. Перший лот: Бензин А-95 – 7165л, бензин А-92 – 9080л, дизельне паливо – 5165л. Другий лот: Олива SAE 15/40 – 50л, олива M8B – 100л, олива індустріальна И-20 – 100л, олива M10Г2К – 100л, олива трансмісійна ТАД-17 –20л, олива трансмісійна ТАП-15–40л, олива Мега-дизель 10 W 40 – 20л.

По першому лоту було направлено запити цінових пропозицій двом фірмам: Товариству з обмеженою відповідальністю «Торговий дім «Авіас» та Публічному акціонерному товариству «Полтавський облагропостач». Запити цінових пропозицій по другому лоту отримали теж дві фірми: ТОВ «АГМА-21» і ТОВ «Євротехнопроект».

	№: 1 Дата реєстрації: 16.12.2015	Найменування: Товариство з обмеженою відповідальністю «Євротехнопроект» ЄДРПОУ / ІПН: 37592756 Місцезнаходження: вул. 1100-річчя Полтави, 14а/22, м.Полтава, 36014 Телефон / Телефакс: 0532592970	Відсутня інформація в довільній формі: про наявність/відсутність антикорупційної програми та уповноваженого з антикорупційної програми; про те, що учасник протягом останніх 3-х років не притягувався до відповідальності за порушення, передбачене пунктом 4 частини другої статті 6, пунктом 1 статті 50 Закону України "Про захист економічної конкуренції"; про те, що у Єдиному реєстрі юридичних осіб та фізичних осіб - підприємців наявна/відсутня інформація про кінцевого бенефіціарного власника (контролера) юридичної особи - резидента України.	№ лоту			
				Ціна	Валюта	з ПДВ	
1				2	17 817,00	грн.	Так
	№: 2 Дата реєстрації: 16.12.2015	Найменування: Товариство з обмеженою відповідальністю «АГМА-21» ЄДРПОУ / ІПН: 38561446 Місцезнаходження: вул. Автобазівська, 3-б, м.Полтава, 36008 Телефон / Телефакс: 0532597261	Всі документи наявні	№ лоту			
				Ціна	Валюта	з ПДВ	
2				2	17 268,00	грн.	Так
	№: 3 Дата реєстрації: 17.12.2015	Найменування: Товариство з обмеженою відповідальністю «Торговий дім «Авіас» ЄДРПОУ / ІПН: 37149148 Місцезнаходження: пров. Джинчарадзе, 4, секція 1, м.Дніпропетровськ, 49040 Телефон / Телефакс: 0536792645	Всі документи наявні	№ лоту			
				Ціна	Валюта	з ПДВ	
3				1	370 510,00	грн.	Так
	№: 4 Дата реєстрації: 18.12.2015	Найменування: Публічне акціонерне товариство «Полтавський облагропостач» ЄДРПОУ / ІПН: 00913686 Місцезнаходження: вул., Жовтнева, 66, м.Полтава, 36034	Відсутня інформація в довільній формі про наявність/відсутність антикорупційної програми та уповноваженого з антикорупційної програми	№ лоту			
				Ціна	Валюта	з ПДВ	
4				1	352 640,75	грн.	Так

Варто зазначити, що відповідно до пункту 1 статті 36 Закону України про державні закупівлі: «Для отримання цінових пропозицій замовник надсилає запит цінових пропозицій не менше ніж трьом учасникам та в день надсилання запиту цінових пропозицій оприлюднює його на веб-порталі Уповноваженого органу».

<http://zakon3.rada.gov.ua/laws/show/1197-18/page3>

Формально закон було дотримано в тому сенсі, що було надіслано запити цінових пропозицій чотирьом фірмам. Але якщо логічно підійти до даної ситуації, то стає зрозумілим той факт, що буква закону була дотримана, але суть закону порушена.

Переможцем процедури закупівлі першого лоту стало Публічне акціонерне товариство «Полтавський облагропостач», з яким було укладено договір від 4 січня 2016 року вартістю 352 тис. 640,75 грн.

Ситуація з другим лотом склалася таким чином, що закупівля індустріальної оливи не відбулась. Причиною стала відсутність документів у ТОВ «Євротехнопроект».

Такого роду порушення свідчать про матеріальну зацікавленість керівництва та тендерного комітету вищого навчального закладу у проведенні закупівель Полтавської аграрної академії.

Порівнявши кошторис та його часткову реалізацію, можемо сміливо робити висновок, що незважаючи на більш-менш нормальне планування, бюджетні кошти все одно в небезпеці, і в першу чергу в сфері державних закупівель вищевказаного навчального закладу.

## **Аналітична записка по кошторису Прикарпатського національного університету імені Василя Стефаника**

На початку 2016 року було зареєструвано і взяло на облік кошторис Прикарпатського національного університету імені Василя Стефаника на 2016 рік. Про це повідомляє сайт вже зазначеного ВНЗ.

[http://www.pu.if.ua/images/fin\\_res/kosh2016.pdf](http://www.pu.if.ua/images/fin_res/kosh2016.pdf)

На науково-дослідні роботи, технічні розробки, підготовку наукових кадрів та на виконання державних цільових програм кошторисом передбачено 1 млн. 675 тис. 672 грн., з яких 1 млн. 207 тис. 472 грн. складає загальний фонд ПНУ ім. Стефаника. Спеціальний фонд вищевказаного призначення складає 468 тис. 200 грн..

ЗАТВЕРДЖЕНО

Наказ Міністерства фінансів України 28 січня 2002 року № 57

(у редакції наказу Міністерства фінансів України від 04.12.2015 року № 1118)

Затверджений у сумі \_\_ 1675672грн.00коп

Один мільйон шістсот сімдесят п'ять тисяч шістсот сімдесят дві грн.00коп

(сума словами і цифрами)

**Заступник Міністра**

(посада)

(підпис)

**М.В.Стріха**

(ініціали і прізвище)

(число, місяць, рік)

М.П.

**КОШТОРИС на 2016 рік**

**02125266 ДВНЗ "Прикарпатський національний університет імені Василя Стефаника**

(код за СДРПОУ та найменування бюджетної установи)

**м.Івано-Франківськ**

(найменування міста, району, області)

Вид бюджету

**Державний**

Код та назва відомчої класифікації видатків та кредитування бюджету

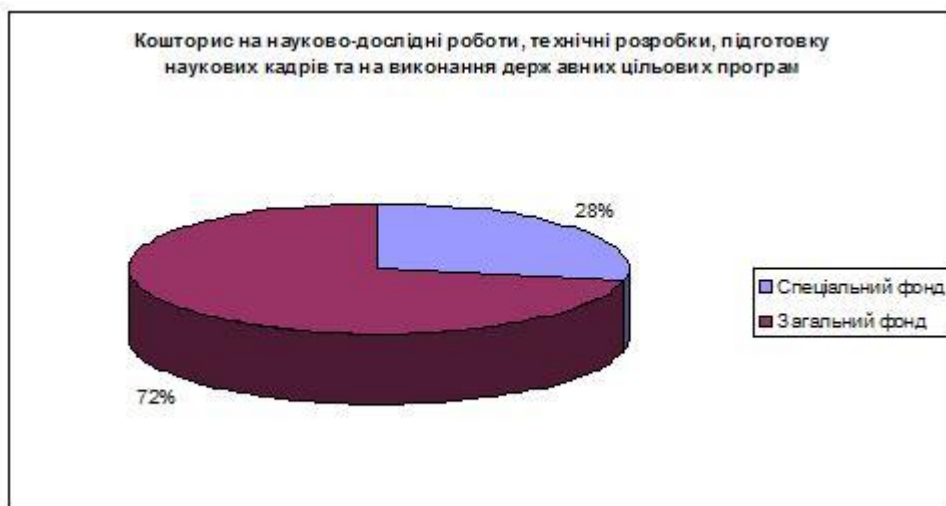
**220 Міністерство освіти і науки України**

Код та назва програмної класифікації видатків та кредитування державного бюджету

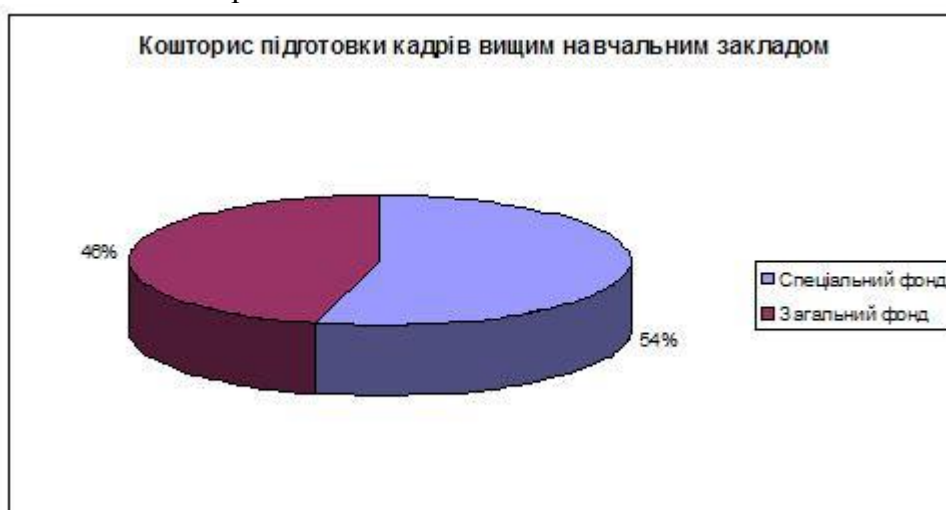
**2201040 «Дослідження, наукові та науково-технічні розробки, виконання робіт за державними цільовими програмами та державним замовленням, підготовка наукових кадрів, фінансова підтримка преси, розвитку наукової інфраструктури, наукових об'єктів, що становлять національне надбання, забезпечення діяльності Державного фонду фундаментальних досліджень»**

Найменування	Код	Усього на рік		РАЗОМ
		Загальний фонд	Спеціальний фонд	
1	2	3	4	5
<b>НАДХОДЖЕННЯ - усього</b>	x	<b>1207472</b>	<b>468200</b>	<b>1675672</b>
Надходження коштів із загального фонду бюджету	x	<b>1207472</b>	x	<b>1207472</b>
Надходження коштів із спеціального фонду бюджету, у т.ч.	x	x	<b>468200</b>	<b>468200</b>
надходження від плати за послуги, що надаються бюджетними установами згідно із законодавством	25010000	x	<b>468200</b>	<b>468200</b>
плата за послуги, що надаються бюджетними установами згідно з їх основною діяльністю	25010100	x	<b>468200</b>	<b>468200</b>
надходження бюджетних установ від додаткової (господарської) діяльності	25010200	x		
плата за оренду майна бюджетних установ	25010300	x		
<b>ВИДАТКИ ТА НАДАННЯ КРЕДИТІВ -усього</b>	x	<b>1207472</b>	<b>468200</b>	<b>1675672</b>
<b>Поточні видатки</b>	2000	<b>1207472</b>	<b>468200</b>	<b>1675672</b>
<b>Оплата праці</b>	2110			
Заробітна плата	2111			
Грошове забезпечення військовослужбовців	2112			
Нарахування на оплату праці	2120			
Використання товарів і послуг	2200			





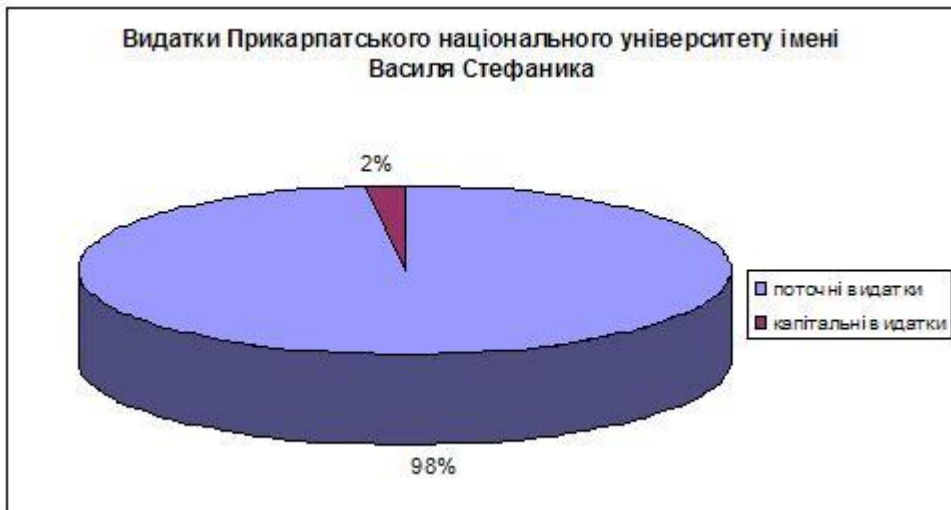
Для підготовки кадрів вищим навчальним закладом прописано 181 млн. 715 тис. 200 грн.. З них 83 млн. 215 тис. 200 грн. складає загальний фонд, а 98 млн. 500 тис. грн. – спеціальний. Основними джерелами наповнення спеціального фонду є плата за навчання на контрактній основі (94 млн. 850 тис. грн.) та кошти отримані від господарської діяльності (3 млн. 500 тис. грн.). Найменше інституту державного управління заробляє на оренді приміщень та реалізації майна – 150 тис. грн.



Поточні видатки 2016 року складають 178 млн. 215 тис. грн., більша частина яких фінансується спеціальним фондом (95 млн. грн.). Капітальні видатки передбачені за рахунок спеціального фонду в розмірі 3 млн. 500 тис. грн..

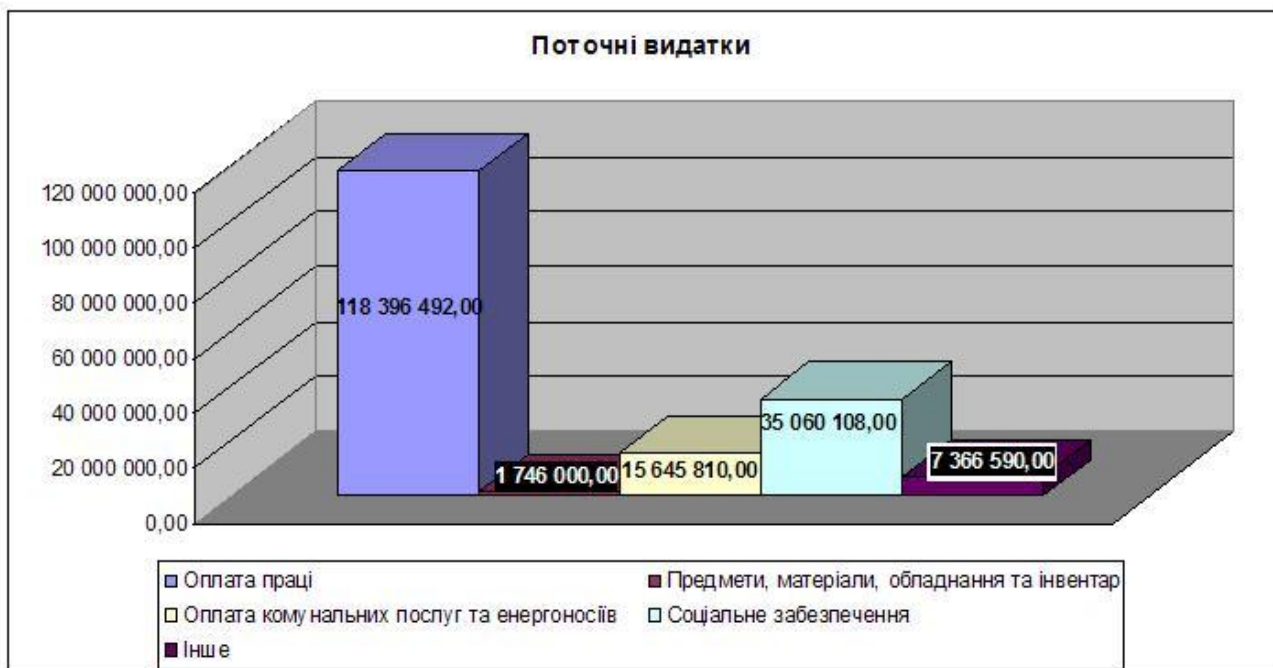
класифікації видатків та кредитування бюджету, класифікації		x	**	**
<b>ВИДАТКИ ТА НАДАННЯ КРЕДИТІВ - усього</b>	x	83 215 000	98 500 000	181 715 000
Поточні видатки	2000	83 215 000	95 000 000	178 215 000
Оплата праці і нарахування на заробітну плату	2100			
Оплата праці	2110			

1	2	3	4	5
Заробітна плата	2111			
І рахове забезпечення військовослужбовців	2112			
Нарахування на оплату праці	2120			
Використання товарів і послуг	2200	83 215 000	95 000 000	178 215 000
Предмети, матеріали, обладнання та інвентар	2210			
Медикаменти та перев'язувальні матеріали	2220			
Продукти харчування	2230			
Оплата послуг (крім комунальних)	2240			
Видатки на відрядження	2250			
Видатки та заходи спеціального призначення	2260			
Оплата комунальних послуг та енергоносіїв	2270			
Оплата тепlopостачання	2271			
Оплата водopостачання та водокiвдeдeння	2272			
Оплата електроенергії	2273			
Оплата природного газу	2274			
Оплата інших енергоносіїв	2275			
Оплата енергосервісу	2276			
Дослідження і розробки, окремі заходи по реалізації державних (регіональних) програм	2280	83 215 000	95 000 000	178 215 000
Дослідження і розробки, окремі заходи розвитку по реалізації державних (регіональних) програм	2281			
Окремі заходи по реалізації державних (регіональних) програм, не віднесені до заходів розвитку	2282	83 215 000	95 000 000	178 215 000
Обслуговування боргових зобов'язань	2400			
Обслуговування внутрішніх боргових зобов'язань	2410			
Обслуговування зовнішніх боргових зобов'язань	2420			
Поточні трансферти	2600			
Субсидії та поточні трансферти підприємствам (установам, організаціям)	2610			
Поточні трансферти органам державного управління інших рівнів	2620			
	2630			
Поточні трансферти урядам іноземних держав та міжнародним організаціям				
Соціальне забезпечення	2700			
Виплата пенсій і допомоги	2710			
Стипендії	2720			
Інші виплати населенню	2730			
Інші поточні видатки	2800			
<b>Капітальні видатки</b>	<b>3000</b>		<b>3 500 000</b>	<b>3 500 000</b>
Придбання основного капіталу	3100			
Придбання обладнання і предметів довгострокового користування	3110			
Капітальне будівництво (придбання)	3120			
Капітальне будівництво (придбання) житла	3121			
Капітальне будівництво (придбання) інших об'єктів	3122			
Капітальний ремонт	3130			
Капітальний ремонт житлового фонду (приміщень)	3131			
Капітальний ремонт інших об'єктів	3132			
Реконструкція та реставрація	3140			
Реконструкція житлового фонду (приміщень)	3141			
Реконструкція та реставрація інших об'єктів	3142			
Реставрація пам'яток культури, історії та архітектури	3143			
Створення державних запасів і резервів	3150			
Придбання землі та нематеріальних активів	3160			
Капітальні трансферти	3200		3 500 000	3 500 000
Капітальні трансферти підприємствам (установам, організаціям)	3210		3 500 000	3 500 000
Капітальні трансферти органам державного управління інших рівнів	3220			
	3230			
Капітальні трансферти урядам іноземних держав та міжнародним організаціям				
Капітальні трансферти населенню	3240			



Детальнішу інформацію стосовно видатків Прикарпатського національного університету імені Василя Стефаника на 2016 рік надає план використання бюджетних коштів.

Більше половини поточних видатків складає заробітна плата та нарахування на оплату праці, а саме 118 млн. 396 тис. 492 грн.. Тягар витрат на зарплату поділяють між собою загальний та спеціальний фонд. Більшу частину фінансує останній. На обладнання та інвентар закладено 1 млн. 746 тис. грн.. Загальні витрати на комунальні послуги складають 15 млн. 645 тис. 810 грн.. Оплата за тепло складає 5 млн. 711 тис. грн., а на електроенергію буде витрачено більше 5,5 млн. грн..



Соціальне забезпечення повністю фінансується із загального фонду. Річний об'єм стипендій складає 34 млн. 906 тис. 808 грн.. Інші поточні видатки складають майже мільйон гривень.

Капітальні видатки повністю фінансуються спеціальним фондом навчального закладу. Більше третини закладених коштів підуть на капітальний ремонт житлового фонду. На капітальне будівництво, або придбання виділено 1 млн. 240 тис. грн.. Капітальний ремонт складає 1,5 млн. грн., а на реставрацію пам'яток культури, історії та архітектури буде витрачено 200 тис. грн..

**ПЛАН ВИКОРИСТАННЯ БЮДЖЕТНИХ КОШТІВ  
на 2016 рік**

**02125266 ДВНЗ «Прикарпатський національний університет ім. В. Стефаника»**

(код за СДРПОУ та найменування бюджетної установи)

**м. Івано-Франківськ**

(найменування міста, району, області)

Вид бюджету **ДЕРЖАВНИЙ**

код та назва відомчої класифікації видатків та кредитування бюджету 220 Міністерство освіти і науки України

код та назва програмної класифікації видатків та кредитування державного бюджету 2201160 Підготовка кадрів вищими навчальними закладами III і IV рівнів акредитації та забезпечення діяльності їх баз практики

(код та назва програмної класифікації видатків та кредитування місцевих бюджетів (код та назва Типової програмної класифікації видатків та кредитування місцевих бюджетів / Тимчасової класифікації видатків та кредитування для бюджетів місцевого самоврядування, які не застосовують програмно-цільового методу)\* )

Найменування	Код	(грн)		РАЗОМ
		Усього на рік		
		Загальний фонд	Спеціальний фонд	
Капітальні видатки	3000		3 500 000	3 500 000
Придбання основного капіталу	3100		3 500 000	3 500 000
Придбання обладнання і предметів довгострокового користування	3110		510 000	510 000
Капітальне будівництво (придбання)	3120		1 240 000	1 240 000
Капітальне будівництво (придбання) житла	3121			
Капітальне будівництво (придбання) інших об'єктів	3122		1 240 000	1 240 000
Капітальний ремонт	3130		1 550 000	1 550 000
Капітальний ремонт житлового фонду (приміщень)	3131		1 300 000	1 300 000
Капітальний ремонт інших об'єктів	3132		250 000	250 000
Реконструкція та реставрація	3140		200 000	200 000
Реконструкція житлового фонду (приміщень)	3141			
Реконструкція та реставрація інших об'єктів	3142			
Реставрація пам'яток культури, історії та архітектури	3143		200 000	200 000
Створення державних запасів і резервів	3150			
Придбання землі та нематеріальних активів	3160			
Капітальні трансферти	3200			
Капітальні трансферти підприємствам (установам, організаціям)	3210			
Капітальні трансферти органам державного управління інших рівнів	3220			
Капітальні трансферти урядам іноземних держав та міжнародним організаціям	3230			
Капітальні трансферти населенню	3240			
Надання внутрішніх кредитів	4110			
Надання кредитів органам державного управління інших рівнів	4111			
Надання кредитів підприємствам, установам, організаціям	4112			
Надання інших внутрішніх кредитів	4113			
Надання зовнішніх кредитів	4210			
Нерозподілені видатки	9000			

Керівник  
ОСВІТИ  
ий навч.

*(підпис)*

І. С. Цепенда  
(ініціали і прізвище)

Проаналізувавши вищенаведені цифри можна зробити висновок, що в Прикарпатського національного університету імені Василя Стефаника дуже суттєвий спеціальний фонд, що свідчить про значну фінансову самодостатність вишу. Але фінансова самодостатність може швидко зникнути, якщо керівництво вищевказаного навчального закладу продовжуватиме проводити закупівлі так як робить це в першій половині 2016 року.

На початку червня 2016 року Державний вищий навчальний заклад Прикарпатський національний університет імені Василя Стефаника провів закупівлю чаю та кави через запит цінових пропозицій. Про це повідомляє «Вісник державних закупівель».

Керівництвом вишу було зроблено запит цінових пропозицій всього двом фірмам, що є грубим порушенням закону.  
Додаток Безим'яний

Варто зазначити, що відповідно пункту 73 процедури «Запит цінових пропозицій»



Замовник має звернутися не менше як до трьох учасників.

Постачальником замовленого товару було обрано Приватне підприємство «Берта Плюс», з яким було укладено договір від 9 червня 2016 року загальною вартістю 69 тис. 757 грн..

За умовами договору ПП «Берта Плюс» має поставити замовнику чай чорний пакетований (59кг) за ціною 323 грн./кг, чай пакетований зі смаком чорниця-ожина (20кг) вартістю 493,69 грн./кг, чай пакетований зі смаком малина-суниця (20кг) по 493,69 грн./кг, а також 69кг розчинної кави за 448,59 грн./кг.

Головна

## Процедура Запиту Цінових Пропозицій (Котирувань)

72. Замовник може здійснювати закупівлю шляхом застосування процедури запиту цінових пропозицій (котирувань) щодо товарів і послуг, для яких існує постійно діючий ринок, за умови, що вартість їх закупівлі не перевищує 200 тис. гривень.

73. Під час застосування процедури запиту цінових пропозицій (котирувань) замовник подає запит щодо цінових пропозицій (котирувань) не менше ніж трьом учасникам.

У запиті зазначається:

- найменування та місцезнаходження замовника;
- вид, кількість та місце поставки товарів або надання послуг;
- строк поставки товарів або надання послуг;
- місце і строк подання цінових пропозицій;
- місце і дата розкриття цінових пропозицій;
- істотні умови договору;
- строк дії цінової пропозиції.

Кожного учасника, до якого звернено запит, повідомляють про те, включаються чи не включаються у вартість товарів або послуг витрати на транспортування, страхування, сплату податків і зборів (обов'язкових платежів).

74. Строк подання цінових пропозицій встановлюється замовником, але не може бути меншим ніж десять робочих днів з дати запрошення учасника.

75. Кожен учасник має право подати тільки одну цінову пропозицію, яка не може бути в подальшому змінена.

76. Пропозиція подається у запечатаному конверті чи в іншій формі, визначеній замовником, не пізніше встановленого ним строку.

77. Пропозиції розкриваються у визначений замовником час.

З метою забезпечення відкритості та прозорості процедур закупівель під час розкриття цінових пропозицій можуть бути присутні представники засобів масової інформації.

До розкриття цінових пропозицій повинні бути запрошені всі учасники, що подали свої пропозиції.

Замовник інформує протягом шести календарних днів з дати розкриття пропозицій про результати проведення процедури запиту цінових пропозицій (котирувань) усіх учасників, що подали свої цінові пропозиції.

Під час розкриття пропозицій складається протокол, копія якого подається всім учасникам на їх запит протягом одного робочого дня після отримання відповідного запиту.

78. Замовник укладає не раніше ніж через три робочих дні з дня відправлення всім учасникам письмового повідомлення про результати проведення процедури і не пізніше

Примітно, що середні ринкові ціни на замовлений товар значно менші, не кажучи вже про вартість оптових закупівель.

№	Номер і дата реєстрації замовником пропозиції конкурсних торгів	Повне найменування (для юридичної особи) або прізвище, ім'я, по батькові (для фізичної особи) учасника процедури закупівлі, код за ЄДРПОУ/ реєстраційний номер облікової картки платника податків*, місцезнаходження/ місце проживання, телефон/ телефакс	Інформація про наявність чи відсутність необхідних документів, передбачених документацією конкурсних торгів (запитом цінових пропозицій)	Ціна пропозиції або ціни окремих частин предмета закупівлі (лотів) (якщо окремі частини предмета закупівлі визначені замовником для надання учасниками пропозиції щодо них)						
1	№: 1 Дата реєстрації: 25.05.2016	Найменування: Приватне підприємство "Берта Плюс" ЄДРПОУ / ІПН: 20857760 Місцезнаходження: 79037, м.Львів, вул.Б.Хмельницького,212 корпус 2 Телефон / Телефакс: (032)245-94-50	документи наявні в повному обсязі	<table border="1"> <thead> <tr> <th>Ціна</th> <th>Валюта</th> <th>з ПДВ</th> </tr> </thead> <tbody> <tr> <td>69 757,22</td> <td>грн.</td> <td>Так</td> </tr> </tbody> </table>	Ціна	Валюта	з ПДВ	69 757,22	грн.	Так
Ціна	Валюта	з ПДВ								
69 757,22	грн.	Так								
2	№: 2 Дата реєстрації: 25.05.2016	Найменування: Товариство з обмеженою відповідальністю "НОВИЙ ІМПУЛЬС" ЄДРПОУ / ІПН: 39331602 Місцезнаходження: 79024, Львівська область, м. Львів, вул. Б.Хмельницького, 172 Телефон / Телефакс: (032)245-94-51	документи наявні в повному обсязі	<table border="1"> <thead> <tr> <th>Ціна</th> <th>Валюта</th> <th>з ПДВ</th> </tr> </thead> <tbody> <tr> <td>69 964,42</td> <td>грн.</td> <td>Так</td> </tr> </tbody> </table>	Ціна	Валюта	з ПДВ	69 964,42	грн.	Так
Ціна	Валюта	з ПДВ								
69 964,42	грн.	Так								

Ще одна показова закупівля була проведена 31 березня 2016 року. Цього разу Прикарпатський національний університет імені Василя Стефаника закупив канцтовари. Постачальником товару було обрано Фізичну собу-підприємця Шугурова Максима Сргійовича, з яким було укладено договір на поставку канцелярських товарів загальною вартістю 10 тис. 834 грн..

За допомогою офіційного порталу публічних фінансів можна ознайомитися з переліком даної закупівлі.

Договір № 154 від 31.03.2016

Обсяг платежів за договір у розрізі товарів, робіт і послуг






Найменування товару	Державний класифікатор	Державний класифікатор (СРВ)	Ціна за одиницю	Кількість	Розмірність
Папір А-4, 80 г/м2	17.12.7	30197630-1	78.7000	50.0	пац.
Ручка гелева	32.99.1	30192121-5	7.9000	180.0	шт.
Ножиці канцелярські	25.71.1	39241200-5	29.8000	27.0	шт.
Нж. канцелярський	25.71.1	30197310-2	10.5000	2.0	шт.
Лнійка металева 50 см	26.51.3	39292500-0	28.3000	2.0	шт.
Стержні гелеві	32.99.1	30192121-5	3.4000	300.0	шт.
Шило канцелярське з дерев'яною ручкою	25.93.1	39227000-9	10.2000	15.0	шт.
Голка для прошивки документів	25.93.1	39227110-3	7.9000	80.0	шт.
Нитка для зшивання документів	13.10.2006	19430000-9	49.7000	30.0	кат.
Бейдж горизонтальний	17.29.1	35123400-6	2.9500	240.0	шт.
Степлер 24/6	25.99.2	30197320-5	69.6000	5.0	шт.
Кнопки канцелярські	25.93.1	30197120-3	9.5000	5.0	шт.
Блокнот пружина 60 арк, А-5	17.23.1	22816100-4	19.6000	10.0	шт.



Акцептовані ціни вказані у даному договорі суттєво більші за середню ринкову вартість

відповідних канцелярських товарів. Щоб не бути голослівним, пропоную вашій увазі ринкові ціни на деякі з закуплених ПНУ ім. Стефаника лотів:


## Ручки гелевые

Сортировать по: [названию](#) [цене](#) [новинкам](#)

 <p><b>Ручка гелевая Vigotax, фиолетовая</b></p> <p>тип ручки - гелевая / корпус - пластиковый / цвет корпуса - белый / чернила - пигментные гелевые чернила / цвет чернил - фиолетовый / имитация</p> <p>Код: 1001978 Арт: ВМ.8340-05 есть в наличии</p> <p><b>4.60 грн</b></p> <p><input type="text" value="1"/></p> <p><b>В КОРЗИНУ</b></p>	 <p><b>Ручка гелевая Vigotax, синяя</b></p> <p>тип ручки - гелевая / корпус - пластиковый / цвет корпуса - белый / чернила - пигментные гелевые чернила / цвет чернил - синий / имитация грипа /</p> <p>Код: 1001975 Арт: ВМ.8340-02 есть в наличии</p> <p><b>4.60 грн</b></p> <p><input type="text" value="1"/></p> <p><b>В КОРЗИНУ</b></p>	 <p><b>Ручка гелевая Vigotax, черная</b></p> <p>тип ручки - гелевая / сменный стержень - ВМ.8380 / корпус - пластиковый / цвет корпуса - белый / чернила - пигментные гелевые</p> <p>Код: 1001974 Арт: ВМ.8340-01 есть в наличии</p> <p><b>4.60 грн</b></p> <p><input type="text" value="1"/></p> <p><b>В КОРЗИНУ</b></p>	 <p><b>Набор из гелевой ручки Vigotax Ecoist и стержня, черный, блистер</b></p> <p>набор из гелевой ручки и стержня / корпус - пластиковый / цвет корпуса - ассорти / чернила - пигментные гелевые чернила / цвет чернил -</p> <p>Код: 1002007 Арт: ВМ.8348-59 есть в наличии</p> <p><b>5.73 грн</b></p> <p><input type="text" value="1"/></p> <p><b>В КОРЗИНУ</b></p>	 <p><b>Набор из гелевой ручки Vigotax Ecoist и стержня, синий, блистер</b></p> <p>тип ручки - гелевая / сменный стержень - входит в комплект / цвет чернил - синий / материал корпуса - пластик / толщина линии письма - 0,7 мм / цвет</p> <p>Код: 1002005 Арт: ВМ.8348-0159 есть в наличии</p> <p><b>5.73 грн</b></p> <p><input type="text" value="1"/></p> <p><b>В КОРЗИНУ</b></p>
---	---	--	--	---

 <p><b>Нжк Eco-Eagle пластиковый канцелярский 9 мм ТУ33</b></p>	 <p><b>Ножиді дитячі Eco Eagle 12,5 см з декоративним лезом пластик (асорт) ТУ8345</b></p>
--	---

### Нить для прошивки док-тов полиамидная

 Страна производитель: Украина. Тип: Материалы для прошивки документов. Цвет: Белый. Подробнее

В наличии **35 грн.**

«Система Синко»ООО, пломбы, бандерольная лента, наклады, сумки инкасса: **31 отзыв, 97% положительных**

Компания из Одессы

**Купить**


★ [Добавить в избранное](#)

☎ [+380 показать номер](#)

✉ [Отправить сообщение](#)

[Ите мне](#)

Блокнот А6 60 аркушів "Фігурки з фольги", тверда обкладинка, клітинка, пружина збоку /Ф

	<p>Код товара: 111077 <span>Є в наявності</span></p> <p><b>8.76 грн</b> <input type="text" value="1"/> <b>Купити</b></p> <p>Артикул: <a href="#">☆</a></p>
	<p><b>Поділитися</b> <a href="#">f</a> <a href="#">B</a> <a href="#">t</a> <a href="#">g+</a> <a href="#">v</a> <a href="#">+</a></p> <p><b>Доставка</b></p> <ul style="list-style-type: none"> <li>• Мінімальне замовлення 100 грн</li> <li>• По місту Львів: до 300 грн - самовивіз.</li> <li>• Більше 300 грн - безкоштовно.</li> </ul> <p><a href="#">Детальні умови доставки</a></p> <p><b>Оплата</b></p> <ul style="list-style-type: none"> <li>• Оплата готівкою або безготівковим розрахунком</li> <li>• Картами Visa / MasterCard</li> </ul> <p><a href="#">Детальні умови оплати</a></p>

Очевидно, що закупівля було проведена за завищеними цінами. Перелік подібних закупівель може бути дуже великим. Даних прикладів достатньо для того, щоб прослідкувати системність та тенденцію зловживань в сфері держаних закупівель та реалізації бюджетних коштів.

Прикарпатський національний університет імені Василя Стефаника звичайно ж не є лідером серед вишів України у подібних зловживаннях та порушеннях, але нажалі і не пасе задніх.

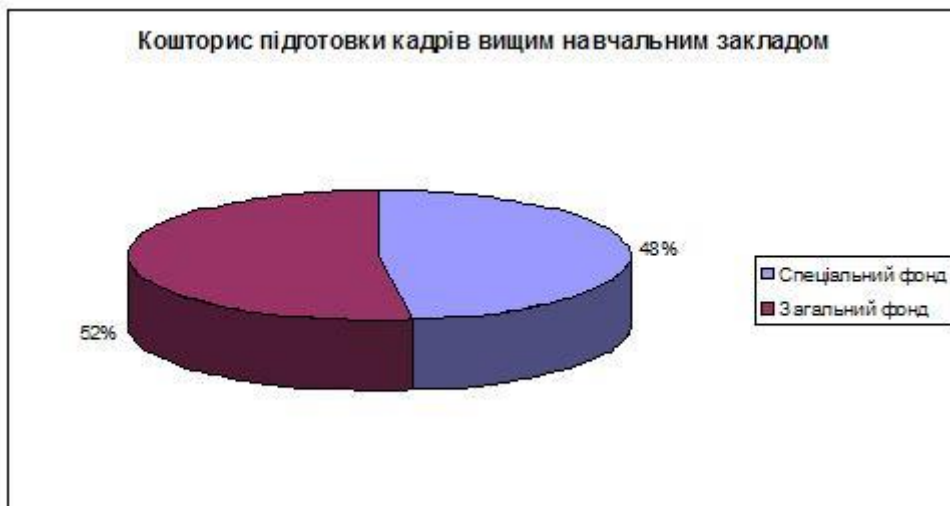


## Аналітична записка по кошторису Сумського державного університету.

На початку 2016 року було зареєструвано і взяло на облік кошторис Сумського державного університету на 2016 рік. Про це повідомляє сайт вже зазначеного ВНЗ.

<http://sumdu.edu.ua/ukr/general/official/estimate.html>

Для підготовки кадрів вищим навчальним закладом прописано 297 млн. 699 тис. 286 грн.. З них 155 млн. 537 тис. 486 грн. складає загальний фонд, а 142 млн. 161 тис. 800 грн. – спеціальний. Основними джерелами наповнення спеціального фонду є плата за навчання на контрактній основі (125 млн. 775 тис. 700 грн.), кошти отримані від господарської діяльності (15 млн. 811 тис. 600 грн.). Найменше інституту державного управління заробляє на оренді приміщень та реалізації майна, що разом становить 574 тис. 500 грн.



Форма 1  
 Оприлюднюється за наказом ректора СумДУ  
 № \_\_\_\_\_ від \_\_\_\_\_ р.

Затверджений у сумі **297 699 286 грн.**  
 (двісті дев'яносто сім мільйонів шістсот дев'яносто дев'ять тисяч двісті вісімдесят шість гривень)  
 (сума словами і цифрами)

**Ректор**  
 (посада)  
**А.В.Васильєв**  
 (підпис) (підписи і прізвище)  
 (число, місяць)

**Кошторис на 2016 рік**  
**05408289 Сумський державний університет (комплекс університету)**  
 (код за ЄДРПОУ та найменування бюджетної установи)  
**м.Суми Сумська область**  
 (найменування міста, району, області)

Вид бюджету **Держбюджет**  
 код та назва відомчої класифікації видатків та кредитування **бюджету**  
**220 Міністерство освіти і науки України**  
 код та назва програмної класифікації видатків та кредитування державного бюджету \_\_\_\_\_ (грн.)

Найменування	Код	Усього на рік		РАЗОМ
		Загальний фонд	Спеціальний фонд	
1	2	3	4	5
<b>НАДХОДЖЕННЯ - усього</b>	<b>х</b>	<b>155 537 486</b>	<b>142 161 800</b>	<b>297 699 286</b>
Надходження коштів із загального фонду бюджету	х	155 537 486		155 537 486
Надходження коштів із спеціального фонду бюджету	х		142 161 800	142 161 800
<b>у т.ч. - надходження від плати за послуги, що надаються бюджетними установами згідно із законодавством</b>	<b>25010000</b>	<b>х</b>	<b>142 161 800</b>	<b>142 161 800</b>
- плата за послуги, що надаються бюджетними установами згідно з їх основною діяльністю	25010100	х	125 775 700	125 775 700
- надходження бюджетних установ від додаткової (господарської) діяльності	25010200	х	15 811 600	15 811 600
- плата за оренду майна бюджетних установ	25010300	х	574 500	574 500
- інші джерела власних надходжень бюджетних установ	25020000	х		
- інші надходження, у т.ч.		х		
- інші доходи (розписати за кодами класифікації доходів бюджету)		х		

Поточні видатки 2016 року складають 228 млн. 425 тис. 900 грн., більша частина яких



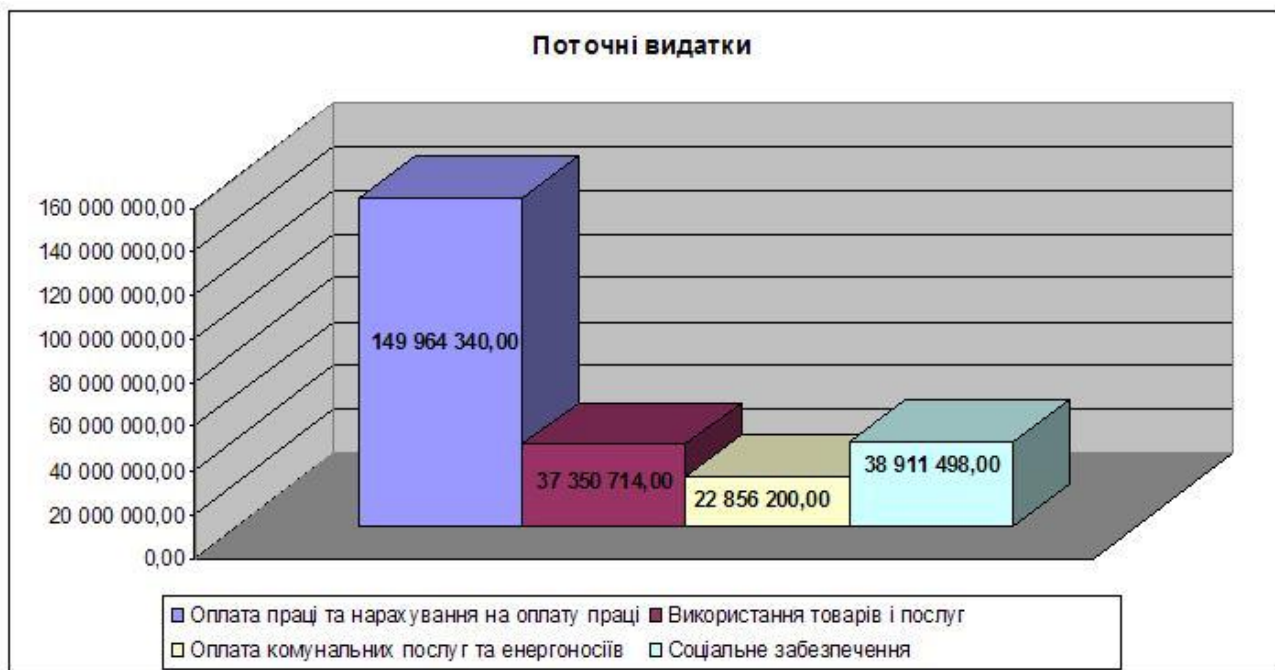
фінансується спеціальним фондом. Капітальні видатки передбачені в розмірі 10 млн. 100 тис. грн. із спеціального фонду.



Детальну інформацію стосовно видатків Харківського інституту державного управління НАДУ при Президентіві України надає план використання бюджетних коштів на 2016 рік.

Більше половини поточних видатків складає заробітна плата та нарахування на оплату праці, а саме 149 млн. 964 тис. 340 грн.. Тягар витрат на зарплату майже порівну поділяють між собою загальний та спеціальний фонд. Вагомими є витрати на використання товарів і послуг – 37 млн. 350 тис. 714 грн. В тому числі і комунальні послуги вартістю 22 млн.856 тис. 200 грн.. Оплата за тепло складає 12 млн. 271 тис. 200 грн., а на електроенергію буде витрачено 7 млн. 260 тис. грн.

Продукти харчування для СумДУ в грошовому еквіваленті прописані майже на 7 млн. грн. Соціальне забезпечення повністю фінансується із загального фонду. Річний об'єм стипендій складає 38 млн. 911 тис. 498 грн. Інші виплати населенню закладені в розмірі 354 тис. грн. На інші поточні видатки розраховано витратити 1 млн. 845 тис. грн. Відповідно до річного плану використання бюджетних коштів цього року заплановано витратити 64 млн. 770 тис. 92 грн. на державні закупівлі.



Капітальні видатки повністю фінансуються спеціальним фондом навчального закладу. Вся сума яка закладена на капітальні видатки піде на придбання предметів довгострокового користування та на капітальний ремонт на який закладено 8 млн. 30 тис. грн.



№ з/п	Пояснення	Загальний фонд	Спеціальний фонд	Різон
1	2	3	4	5
1	<b>ВИДАТКИ ТА НАДАННЯ КРЕДИТІВ - усього</b>	<b>105 170 100</b>	<b>133 355 800</b>	<b>238 525 900</b>
1.1	<b>ПОТОЧНІ ВИДАТКИ</b>	<b>105 170 100</b>	<b>123 255 800</b>	<b>228 425 900</b>
	Заробіткова плата	51 934 600	70 967 200	122 921 800
	Нарахування на оплату праці	11 429 840	15 612 700	27 042 540
	Використання товарів і послуг	2 519 814	34 830 900	37 350 714
	Предмети, матеріали, обладнання та інвентар	45 418	3 565 700	3 611 118
	Мешкавенти та перебувальні матеріали	0	111 000	111 000
	Продукти харчування	2 474 396	4 500 000	6 974 396
	Оплата послуг (крім комунальних)	0	2 443 000	2 443 000
	Виdatки на відрядження	0	1 055 000	1 055 000
	Оплата комунальних послуг та енергоносіїв	0	22 856 200	22 856 200
	Оплата опалювально-теплових послуг	0	12 271 200	12 271 200
	Оплата електроенергії	0	2 415 000	2 415 000
	Оплата природного газу	0	810 000	810 000
	Оплата інших енергоносіїв	0	100 000	100 000
	Скороти витрати на реалізацію державних (реставраційних) проєктів, не віднесені до складу реалізації	0	300 000	300 000
	інші витрати забезпечення	39 265 846	0	39 265 846
	Споживчі	38 911 498	0	38 911 498
	Інші витрати населенню	354 348	0	354 348
	Інші поточні видатки	0	1 848 000	1 848 000
1.2	<b>КАПІТАЛЬНІ ВИДАТКИ</b>	<b>0</b>	<b>10 100 000</b>	<b>10 100 000</b>
	Придбання основного капіталу	0	10 100 000	10 100 000
	Придбання обладнання і предметів довгострокового користування	0	2 070 000	2 070 000
	Капітальний ремонт	0	8 030 000	8 030 000
	Капітальний ремонт асфальтового покриття (виробничий)	0	2 000 000	2 000 000
	Капітальний ремонт інших об'єктів	0	6 030 000	6 030 000
1.3	Надання внутрішніх кредитів			
1.4	Надання зовнішніх кредитів			

Проректор з НТР \_\_\_\_\_  
Головний бухгалтер \_\_\_\_\_  
М.П.\*\*\* \_\_\_\_\_

В.О. Кожельченко  
(підпис) (підпис) (друковані)

Н.І. Борніва  
(підпис) (підпис) (друковані)

\*Формат плану використання бюджетних коштів згідно з новим національною класифікацією видатків та кредитування бюджету згідно з новим шифром коду, у разі потреби може бути змінено відповідно до вимог законодавства.  
\*\* План використання бюджетних коштів згідно з новою національною класифікацією видатків та кредитування бюджету згідно з новим шифром коду, у разі потреби може бути змінено відповідно до вимог законодавства.

На перший погляд здається, що в Сумському державному університеті з бюджетними коштами все добре. В університеті дуже потужний спеціальний фонд, високий рівень фінансової самодостатності та окупності.

Примітним є той факт, що сума всіх поточних видатків зазначених у плані використання бюджетних коштів значно перевищує загальну видаткову частину і становить 239 млн. 611 тис. грн. Таким чином у Криворізького національного університету вимальовується дірка у кошторисі розміром у 20 млн. 656 тис. 852 грн.

Якщо поглянути, на те як проводяться державні закупівлі в даному навчальному закладі, то проблеми стають очевидними. Щоб не бути голослівним пропоную розглянути дуже влучний приклад цьогорічних закупівель СумДУ.

Наприкінці червня 2016 року Сумський державний університет провів конкурсні торги на виконання робіт капітального ремонту та реставрації у навчальних корпусах.

Про це повідомляє «Вісник державних закупівель».

Бажаючих виконати капітальний ремонт зареєструвалося три фірми. Найдешевша пропозиція Товариства з обмеженою відповідальністю «Топаз» (дешевша за акцептовану на 500 тис. грн.) була відхилена як така, що не відповідає умовам документації конкурсних торгів. Як пояснив своє рішення тендерний комітет СумДУ, відхилена фірма не надала довідку в довільній формі, що підтверджує відсутність підстави для відмови в участі у процедурі закупівлі.

Інформація щодо отриманих пропозицій конкурсних торгів (кваліфікаційних пропозицій, цінкових пропозицій)

№	Номер і дата реєстрації замовником пропозиції конкурсних торгів	Повне найменування (для юридичної особи) або прізвище, ім'я, по батькові (для фізичної особи) учасника процедури закупівлі, код за ЄДРПОУ/реєстраційний номер облікової картки платника податків*, місцезнаходження/місце проживання, телефон/телефакс	Інформація про наявність чи відсутність необхідних документів, передбачених документацією конкурсних торгів (запитом цінкових пропозицій)	Ціна пропозиції або ціни окремих частин предмета закупівлі (лотів) (якщо окремі частини предмета закупівлі визначені замовником для надання учасниками пропозицій щодо них)		
				Ціна	Валюта	з ПДВ
1	№: 06.04/20 Дата реєстрації: 30.05.2016	Найменування: Товариство з обмеженою відповідальністю "СК-РЕГІОНЕУДСЕРВІС" ЄДРПОУ / ІПН: 35539952 Місцезнаходження: вул. Рибалка, б.2, м. Суми, 40011 Телефон / Телефакс: (0542) 781-682	в наявності	10 471 025,89	грн.	Так
2	№: 06.04/23 Дата реєстрації: 02.06.2016	Найменування: Товариство з обмеженою відповідальністю "ТОПАЗ" ЄДРПОУ / ІПН: 32778704 Місцезнаходження: вул. Перша Запізнична, б.1/2, м. Суми, 40022 Телефон / Телефакс: (0542) 775-769	відсутня довідка в довільній формі, що підтверджує відсутність підстави для відмови в участі у процедурі закупівлі згідно п.3 ч.2 ст.17 Закону відповідно до п.6 Розділу 3 документації конкурсних торгів	9 797 960,33	грн.	Так
3	№: 06.04./24 Дата реєстрації: 02.06.2016	Найменування: Приватне виробничо-комерційне підприємство "АВАНГАРД-Н" ЄДРПОУ / ІПН: 30759920 Місцезнаходження: вул. Курська, б.18 корпус А, м. Суми, 40020 Телефон / Телефакс: (0542) 700-923	в наявності	10 299 999,98	грн.	Так

Переможцем торгів стало Приватне виробничо-комерційне підприємство «Авангард-Н» з яким було укладено договір від 29 червня 2016 року вартістю 10 млн. 299 тис. 999,98 грн. За умовами договору фірма-переможець має виконати роботи з капітального ремонту корпусу ЕТ СумДУ, а саме фасаду, покрівлі та заміна віконних блоків даного корпусу.

Мабуть замовник торгів знаходиться в невіданні щодо процедури проведення державних закупівель і можливості збереження бюджетних коштів, раз дозволяє собі переплатити 500 тис. грн.

За інформацією оприлюдненою сайтом «СТС» Громадська організація «Верховенство права» з метою запобігання втрати державних коштів, звернулася до компетентних органів Сумської області, а також до замовника торгів, з вимогою провести перевірку на предмет протиправних дій, притягнути винних осіб до відповідальності та розірвати сумнівний договір.

<http://sts.sumy.ua/economy/sumskiy-derzhavniy-universitet-pereplatit-za-kapremont-ponad-pivmilyona-griven.html>



Варто зазначити, що Приватне виробничо-комерційне підприємство «Авангард-Н» не вперше виграв тендери в результаті відхилення пропозиції основного конкурента за надуманою причиною. Як повідомляє сайт «Наші гроші» в 2012 році Комунальна установа «Путивльська центральна районна лікарня» відмовила дешевшій пропозиції ТОВ «Інтеграл» на користь ПВКП «Авангард – Н» у зв'язку з відсутністю довідки про освіту працівників відхиленої фірми. В результаті таких дій Путивльська лікарня переплатила чверть мільйона за капітальний ремонт поліклініки та лікувального корпусу.

<http://nashigroshi.org/2012/07/19/putyvlska-likarnya-pereplatyla-chvert-miljona-za-dovidku-pro-osvitu-budivelnykiv/>

Мати великі кошти, це ще не запорука успіху, головне правильно ними розпоряджатися. Мабуть керівництво Сумського державного університету забуло це старе добре правило, якщо дозволяє собі викидати на вітер пів мільйона гривень. І це тільки на одній закупівлі.

## Аналітична записка по кошторису Сумського державного педагогічного університету ім. А.С. Макаренка.

Наприкінці лютого 2016 року Головне управління Державної казначейської служби України у Сумській області зареєструвало і взяло на облік кошторис Сумського державного педагогічного університету ім. А.С. Макаренка на поточний рік. Про це повідомляє сайт вже зазначеного ВНЗ.

[http://www.sspu.sumy.ua/index.php?option=com\\_content&view=article&id=1465&Itemid=345](http://www.sspu.sumy.ua/index.php?option=com_content&view=article&id=1465&Itemid=345)

Для підготовки кадрів вищим навчальним закладом прописано 70 млн. 707 тис. 500 грн.. З них 51 млн. 507 тис. 500 грн. складає загальний фонд, а 19 млн. 200 тис. грн. – спеціальний. Основними джерелами наповнення спеціального фонду є плата за навчання на контрактній основі (15 млн. 400 тис. грн.), кошти отримані від господарської діяльності (3 млн. 700 тис. грн.). Найменше інституту державного управління заробляє на оренді приміщень та реалізації майна – 100 тис. грн.

ЗАТВЕРДЖЕНО  
Наказ Міністерства фінансів України  
28 січня 2002 року № 57  
(у редакції наказу Міністерства фінансів України  
від 04.12. 2015 року № 11118)

Затверджений у сумі:  
**сімдесят мільйонів сімсот сім тисяч п'ятьсот гривень**  
70 707 500 грн.  
(сімдесят мільйонів сім тисяч п'ятьсот гривень)

Заступник Міністра-керівник апарату  
(посада)  
**О.В. Дерев'янка**  
(підпис) (ініціал та прізвище)  
18.02.2016 року  
(число, місяць, рік) М.П.

**Кошторис на 2016 рік**  
**02125510 Сумський державний педагогічний університет ім. А. С. Макаренка**  
(код за ЄДРПОУ та найменування бюджетної установи)  
**місто Суми**  
(найменування міста, району, області)

вид бюджету: **державний**

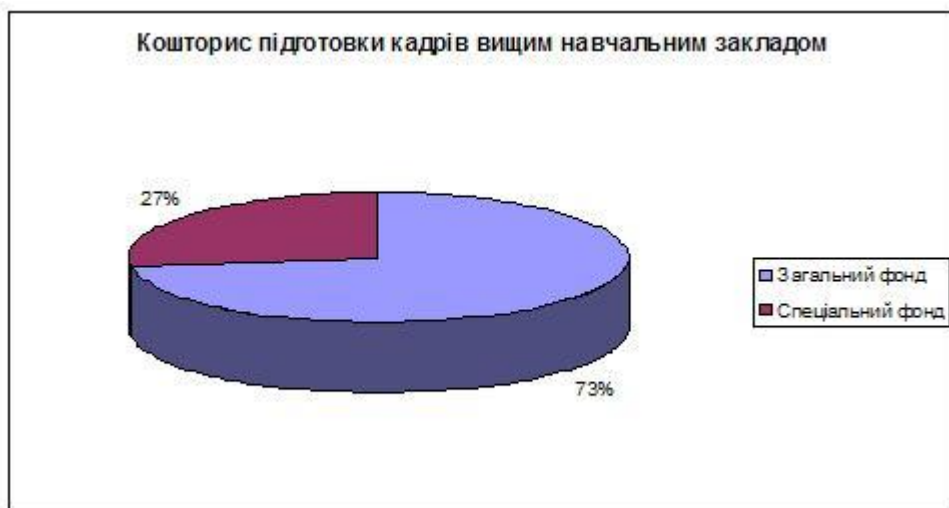
код та назва відомчої класифікації видатків та кредитування бюджету: **220 Міністерство освіти і науки України**

код та назва програмної класифікації видатків та кредитування державного бюджету: **2201160 Підготовка кадрів вищими навчальними закладами III і IV рівнів акредитації та забезпечення діяльності їх баз практики**

(код та назва програмної класифікації видатків та кредитування місцевих бюджетів (код та назва Типової програмної класифікації видатків та кредитування місцевих бюджетів / тимчасової класифікації видатків та кредитування для бюджетів місцевого самоврядування, які не застосовують програмно-цільового методу) )

(грн.)

Найменування	Код	Усього на рік		РАЗОМ
		Загальний фонд	Спеціальний фонд	
I	2	3	4	5
<b>НАДХОДЖЕННЯ - усього</b>	x	<b>51 507 500,00</b>	<b>19 200 000,00</b>	<b>70 707 500,00</b>
Надходження коштів із загального фонду бюджету	x	51 507 500,00	X	51 507 500,00
Надходження коштів із спеціального фонду бюджету, у т.ч.	x		19 200 000,00	19 200 000,00
- Надходження від плати за послуги, що надаються бюджетними установами згідно із законодавством	25010000	X	19 200 000,00	19 200 000,00
Плата за послуги, що надаються бюджетними установами згідно з їх основною діяльністю	25010100	X	15 400 000,00	15 400 000,00
Надходження бюджетних установ від додаткової (господарської) діяльності	25010200	X	3 700 000,00	3 700 000,00
Плата за оренду майна бюджетних установ	25010300	X	100 000,00	100 000,00
(розписати за підгрупами)		X		
- Інші джерела власних надходжень бюджетних установ	25020000	X		
(розписати за підгрупами)		X		



Поточні видатки 2016 року складають 70 млн. 537 тис. 500 грн., більша частина яких фінансується загальним фондом. Капітальні видатки передбачені за рахунок спеціального фонду в розмірі 350 тис. грн.



Більше половини поточних видатків складає заробітна плата та нарахування на оплату праці, а саме 39 млн. 138 тис. 400 грн.. Детальнішу інформацію стосовно видатків на заробітну платню Сумського державного педагогічного університету ім. А.С. Макаренка надає зведений штатний розпис на 2016 рік.

**ЗВЕДЕНИЙ ШТАТНИЙ РОЗПИС**  
на 2016 рік по Сум ДПУ ім. А. С. Макаренка  
з 01.01.2016 р

грн.

N п/п	Назва структурного підрозділу та посад	Кількість штатних посад	Разом по окладах ЄТС	Надбавки по видам (грн.)					Доплати по видам (грн.)				Разом надбавки та доплати грн.	Фонд заробітної плати на місяць	Фонд заробітної плати на рік
				за почесне, спортивне звання	за сеп., науков., висшої досвід. в град.	за заслугу років	за престиж. пед. праці за особлив. умови роботи	за вчене звання	за наук. ступ.	зак. каф., зам. дек., виділ. умови праці					
1	2	3	4	6	7	8	9	10	11	12	13	14	15		
<b>Загальний фонд</b>															
1	АУП (ректор, проректори)	4,00	17 957,00	873,60	970,60	4 513,50		3 654,45	2 911,95		12 924,10	30 881,10	370 573,20		
2	АУП (декани та інші)	7,00	29 995,00			7 284,50		5 484,80	4 499,25		17 268,55	47 263,55	567 162,60		
3	ПВС	243,40	686 022,00	16 434,55		150 132,91		107 971,75	101 544,52	5 937,36	382 021,09	1 268 043,09	15 216 517,08		
4	інші НПП	16,00	51 274,00			14 333,80	1 552,50	672,06	595,95		17 154,31	68 428,31	821 139,72		
5	пед. працівники спеціалісти	24,00	49 103,00			8 480,75	9 820,60		438,60		18 739,95	67 842,95	814 115,40		
6	бібліотекарі	25,00	57 151,00			11 421,50	28 575,50				39 997,00	215 297,00	2 583 564,00		
7	робітники	73,00	101 296,00								101 296,00	97 148,00	1 132 347,00		
8	Разом по всіх категоріях працівників	514,40	1 408 095,00	17 308,15	970,60	196 166,96	39 948,60	117 783,06	109 990,27	5 937,36	488 105,00	1 896 200,00	22 720 971,00		
9	Індексція заробітної плати														
10	Погодинний фонд														
11	Допомога на оздоровлення												1 091 502,00		
12	Щорічна грошова винагорода педагогічним працівникам												49 103,00		
13	Нерозподілені видатки												1 276 824,00		
14	Разом по загальному фонду	514,40	1 408 095,00	17 308,15	970,60	196 166,96	39 948,60	117 783,06	109 990,27	5 937,36	488 105,00	1 896 200,00	25 138 400,00		
<b>Спеціальний фонд</b>															
1	АУП(ректор, проректори)	1,00	4 368,00			5 823,90	873,60		1 310,40	873,60	8 881,50	13 249,50	145 744,50		
2	АУП (декани та інші)					2 142,50					2 142,50	2 142,50	23 567,50		
3	ПВС	138,60	494 940,90	8 514,83		58 598,64	1 676,70	38 186,15	36 750,80		306 957,81	801 898,71	8 820 885,81		
4	інші НПП	1,80	5 589,00			708,00	1 676,70				2 384,70	7 973,70	87 710,70		
5	пед. працівники спеціалісти	8,00	12 154,00			2 124,10	1 590,40	2 430,80			6 145,30	18 299,30	201 292,30		
6	бібліотекарі	72,75	129 327,25	385,00		40 555,65	796,50			303,90	56,56	41 301,11	1 876 911,96		
7	робітники	9,00	17 862,00			796,50	3 261,00	8 931,00			12 988,50	30 850,50	339 355,50		
8	Разом по всіх категоріях працівників	302,35	765 525,95	8 899,83	116 073,29	172 309,09	11 640,40	39 496,55	37 928,30	1 579,86	387 927,32	1 153 453,27	12 605 125,97		
9	Погодинний фонд												200 000,00		
10	Допомога на оздоровлення												534 913,90		
11	Щорічна грошова винагорода педагогічним працівникам												12 154,00		
12	Індексція заробітної плати														
13	Виплати за договорами цивільно-правового характеру												360 000,00		
14	Фонд матеріального заохочення											30 000,00	119 360,76		
15	Нерозподілені видатки											9 946,73	168 445,37		
16	Разом по спеціальному фонду	302,35	765 525,95	8 899,83	116 073,29	172 309,09	11 640,40	39 496,55	37 928,30	1 579,86	387 927,32	1 213 400,00	14 000 000,00		
17	Разом по ВУЗу	816,75	2 173 620,95	26 207,98	1 117 043,89	368 476,05	51 589,00	157 279,61	147 918,57	7 517,22	876 032,32	3 109 600,00	39 138 400,00		

Ректор  
Проректор з науково-педагогічної роботи  
Начальник ПФВ



Ю. О. Ляпной  
В. М. Зігунов  
Р. В. Герасименко

Тягар витрат на зарплату поділяють між собою загальний та спеціальний фонд. Держава фінансує 25 млн.138 тис. 400 грн. фонду заробітної плати, а спеціальний фонд решту 14 млн. грн.

Капітальні видатки повністю фінансуються спеціальним фондом навчального закладу і майже в повному обсязі (350 тис. грн.) підуть на капітальні трансферти.

Відповідно до річного плану закупівель СумДПУ ім. Макаренка, на державні закупівлі виділено 5 млн. 881 тис. 342 грн. Основними закупівлями Сумського педагогічного заплановані пара та гаряча вода, електрична енергія та послуги водовідведення.



Річний план закупівель  
на 2016 рік  
Сумський державний педагогічний університет імені А.С.Макаренка  
(найменування замовника, код за ЄДРПОУ)

Предмет закупівлі	Код КЕКВ (для бюджетних коштів)	Очікувана вартість предмета закупівлі	Процедура закупівлі	Орієнтовний початок проведення процедури закупівлі	Примітки
1	2	3	4	5	6
Пара та гаряча вода; постачання пари та гарячої води - 35.30.1 (35.30.11-00.00-пара та гаряча вода)	2282	3796436,21 (три мільйони сімсот дев'яносто шість тисяч чотириста тридцять шість грн. 21 коп.)	Переговорна процедура закупівлі	січень	
Енергія електрична 35.11.1 (35.11.10-00.00 - Енергія електрична)	2282	1583829,96 (один мільйон п'ятсот вісімдесят три тисячі вісімсот двадцять дев'ять грн. 96 коп.)	Переговорна процедура закупівлі	січень	
Оброблення та розподілення води трубопроводами 36.00.2 (36.00.20-00.00 - оброблення та розподілення води трубопроводами) (лот 1 – оброблення та розподілення води трубопроводами для потреб населення; лот 2 – оброблення та розподілення води трубопроводами для бюджетних установ)	2282	255265,34 грн., (двісті п'ятдесят п'ять тисяч двісті шістьдесят п'ять грн. 34 коп.)	Переговорна процедура закупівлі	січень	
Послуги каналізаційні 37.00.1 (37.00.11-00.00 - видалення та оброблення стічних вод) (лот 1 - послуги каналізаційні для потреб населення; лот 2 - послуги каналізаційні для бюджетних установ)	2282	245811,07 (двісті сорок п'ять тисяч вісімсот одинадцять грн. 07 коп.)	Переговорна процедура закупівлі	січень	

Затверджений рішенням комітету з конкурсних торгів протокол № 2 від 29.01.2016 року

Голова комітету з конкурсних торгів

Секретар комітету з конкурсних торгів



В.М.Зігунов

Я.О.Сидоренко

Варто зазначити, що всі великі цьогорічні закупівлі СумДПУ ім. А.Макаренка заплановано проводити через переговорну процедуру закупівлі.

Пропоную вашій увазі опис вже проведених закупівель Сумського державного педагогічного університету.

На початку березня 2016 року Сумський державний педагогічний університет ім.А.С. Макаренка закупив послуги в сфері водовідведення в двох лотах через переговорну процедуру закупівлі. Про це повідомляє «Вісник державних закупівель».

**Інформація про результати проведення переговорної процедури закупівлі**

Номер бюлетеня:	46(10.03.2016) від 10.03.2016				
Номер оголошення у бюлетені:	070910				
<b>Замовник торгів:</b>	Сумський державний педагогічний університет ім.А.С. Макаренка, 02125510, вул.Роменська, 87, м.Суми, 40002				
<b>Процедура закупівлі:</b>	Переговорна процедура закупівлі				
Джерело фінансування:	кошти державного бюджету України				
<b>Інформація про предмет закупівлі</b>					
Галузь:	Товари, роботи, послуги				
ТПП:	Послуга				
Код предмету закупівлі:	37.00.1				
Предмет з класифікатору	Послуги каналізаційні				
Єдиний закупівельний словник (ЄЗС):	Єдиний закупівельний словник (ДК 021:2015)				
Код предмету закупівлі, згідно ЄЗС:	90400000-1				
Найменування предмету закупівлі, згідно ЄЗС:	Послуги у сфері водовідведення				
Предмет:	«Послуги каналізації» (37.00.1) («Послуги у сфері водовідведення» (90400000-1))				
Кількість лотів:	2				
Лоти оголошення:	1,2				
Кількість:	49241,00 куб.м.				
Місце поставки:	вул. Роменська, 87, м. Суми, 40002; вул. 20 років Перемоги, 23, м. Суми, 40002.				
Термін поставки:	лютий-грудень 2016 р.				
<b>Інформація по лотах:</b>					
<b>№</b>	<b>Опис лота</b>	<b>Кількість</b>	<b>Місце</b>	<b>Термін поставки</b>	
1	11088,00 куб.м. вул. Роменська, 87, м. Суми, 40002; вул. 20 років Перемоги, 23, м. Суми, 40002. лютий-грудень 2016 р.				
2	38153,00 куб.м. вул. Роменська, 87, м. Суми, 40002; вул. 20 років Перемоги, 23, м. Суми, 40002. лютий-грудень 2016 р.				
<b>Інформування про процедуру закупівлі</b>					
Адреса веб-порталу Уповноваженого органу:	www.tender.me.gov.ua				
Адреса веб-сайту, на якому було розміщено інформацію:	www.tender.me.gov.ua				
Номер оголошення, номер і дата бюлетеня:	№049030, "ВДЗ" №34(19.02.2016) від 19.02.2016р.				
Номер оголошення, номер і дата міжнародного видання:	(відсутнє)				
Номер повідомлення про акцепт, номер і дата бюлетеня:	(відсутнє)				
Дата оприлюднення і номер обґрунтування застосування переговорної процедури закупівлі:	19.02.2016 р. №1393371				
Дата відправлення запрошення до участі:	15.03.2016.				
<b>Результат процедури закупівлі:</b>					
<b>Інформація про переможців переговорної процедури закупівлі</b>					
<b>Повна назва</b>	<b>Код ЄДРПОУ</b>	<b>Місцезнаходження (для юридичної особи) або місце проживання (для фізичної особи)</b>	<b>Телефон</b>		
Комунальне підприємство «Міськводоканал» Сумської міської ради.	03352455	40009, м. Суми, Білопільський шлях, будинок 9.	0542700155		
<b>Завершені з визначенням переможця</b>					
Дата акцепту:					
<b>Лоти</b>	<b>Дата акцепту</b>	<b>Переможець</b>	<b>Вартість договору</b>	<b>Дата договору</b>	<b>Додаткова інформація</b>
1	25.02.2016	Комунальне підприємство «Міськводоканал» Сумської міської ради.	55 351,30 грн.(з ПДВ)	04.03.2016	
2	25.02.2016	Комунальне підприємство «Міськводоканал» Сумської міської ради.	190 459,77 грн.(з ПДВ)	04.03.2016	

Переговори проводилися з Комунальним підприємством «Міськводоканал» Сумської міської ради, з яким було укладено два договори від 4 березня 2016 року загальною вартістю 245 тис. 811,07 грн.

За умовами договорів «Міськводоканал» надасть послуги водовідведення об'ємом 49 тис. 241 куб.м. Терміни поставки визначений на період лютий-грудень 2016 року.

В лютому 2016 року Сумський державний педагогічний університет ім.А.С. Макаренка провів переговорну процедуру закупівлі електричної енергії. Як повідомляє «Вісник державних закупівель» постачальником було обрано ПАТ «Сумиобленерго» в особі філії «Сумське міжрайонне відділення «Енергозбут».

Між СумДПУ та «Енергозбутом» було укладено договори від 19 лютого 2016 року вартістю 1 млн. 583 тис. 829,96 грн. За умовами даного договору фірма-постачальник надасть замовнику 1543900 кВт/год електричної енергії протягом періоду лютий-грудень поточного року.

Місцем поставки всіх послуг та товарів для СумДПУ ім. Макаренка є три адреси: вул. Роменська, 87, м. Суми, 40002; вул. 20 років Перемоги, 23, м. Суми, 40002; с. Вакалівщина, Сумський район, Сумська область.

## Інформація про результати проведення переговорної процедури закупівлі

Номер бюлетеня:	39(26.02.2016) від 26.02.2016				
Номер оголошення у бюлетені:	057105				
<b>Замовник торгів:</b>	Сумський державний педагогічний університет ім.А.С. Макаренка, 02125510, вул.Роменська, 87, м.Суми, 40002				
<b>Процедура закупівлі:</b>	Переговорна процедура закупівлі				
Джерело фінансування:	кошти державного бюджету України				
<b>Інформація про предмет закупівлі</b>	Товари, роботи, послуги				
Галузь:	Товар				
ТРП:	35.11.10-00.00				
Код предмету закупівлі:	Енергія електрична				
Предмет з класифікатору	Єдиний закупівельний словник (ДК 021:2015)				
Єдиний закупівельний словник (ЄЗС):	09310000-5				
Код предмету закупівлі, згідно ЄЗС:	Електрична енергія				
Найменування предмету закупівлі, згідно ЄЗС:	«Енергія електрична» (35.11.1) («Електрична енергія» (09310000-5))				
Предмет:	1543900 кВт/год				
Кількість:	вул. Роменська, 87, м. Суми, 40002; вул. 20 років Перемоги, 23, м. Суми, 40002; с. Вакалівщина, Сумський район, Сумська область				
Місце поставки:	лютий-грудень 2016 р.				
Термін поставки:					
<b>Інформування про процедуру закупівлі</b>	www.tender.me.gov.ua				
Адреса веб-порталу Уповноваженого органу:	www.tender.me.gov.ua				
Адреса веб-сайту, на якому було розміщено інформацію:					
Номер оголошення, номер і дата бюлетеня:	№029044, "ВДЗ" №22(03.02.2016) від 03.02.2016р.				
Номер оголошення, номер і дата міжнародного видання:	(відсутнє)				
Номер повідомлення про акцепт, номер і дата бюлетеня:	(відсутнє)				
Дата оприлюднення і номер обґрунтування застосування переговорної процедури закупівлі:	3.02.216 №1323410				
Дата відправлення запрошення до участі:	29.01.2016.				
<b>Результат процедури закупівлі:</b>					
<b>Інформація про переможців переговорної процедури закупівлі</b>					
	Повна назва	Код ЄДРПОУ	Місцезнаходження (для юридичної особи) або місце проживання (для фізичної особи)	Телефон	
	ПАТ «Сумиобленерго» в особі філії «Сумське міжрайонне відділення «Енергозбут»	24000329	вул.Прокоф`єва,9 м. Суми, 40024	0542659-674	
<b>Завершені з визначенням переможця</b>	Дата акцепту:				
	Дата акцепту	Переможець	Вартість договору	Дата договору	Додаткова інформація
	11.02.2016	ПАТ «Сумиобленерго» в особі філії «Сумське міжрайонне відділення «Енергозбут»	1 583 829,96 грн.(з ПДВ)	19.02.2016	
Додаткова інформація:	Оголошення підписане (посада, ПІБ):				

На початку березня 2016 року Сумський державний педагогічний університет ім.А.С. Макаренка провів переговорну процедуру закупівлі пари та гарячої води. Переговори велися з Товариством з обмеженою відповідальністю «Сумитеплоенерго» Сумської міської ради. Дана фірма і стала постачальником, з яким було укладено договір від 11 березня 2016 року вартістю 3 млн. 796 тис. 436,21 грн.

**Інформація про результати проведення переговорної процедури закупівлі**

Номер бюлетеня: Номер оголошення у бюлетені:	48(12.03.2016) від 12.03.2016 073726			
<b>Замовник торгів:</b>	Сумський державний педагогічний університет ім.А.С.Макаренка, 02125510, вул.Роменська, 87, м.Суми, 40002			
<b>Процедура закупівлі:</b>	Переговорна процедура закупівлі			
Джерело фінансування:	кошти державного бюджету України			
<b>Інформація про предмет закупівлі</b>				
Галузь:	Товари, роботи, послуги			
ТРП:	Послуга			
Код предмету закупівлі:	35.30.1			
Предмет з класифікатору	Пара та гаряча вода; постачання пари та гарячої води			
Єдиний закупівельний словник (ЄЗС):	Єдиний закупівельний словник (ДК 021:2015)			
Код предмету закупівлі, згідно ЄЗС:	09320000-8			
Найменування предмету закупівлі, згідно ЄЗС:	Пара, гаряча вода та пов'язана продукція			
Предмет:	35.30.1 (35.30.12-00.00) – «Пара та гаряча вода; постачання пари та гарячої води» ( 09320000-8 - «Пара, гаряча вода та пов'язана продукція»)			
Кількість:	4235,09 Гкал			
Місце поставки:	вул. Роменська, 87, м. Суми, 40002			
Термін поставки:	січень-грудень 2016 р.			
<b>Інформування про процедуру закупівлі</b>				
Адреса веб-порталу Уповноваженого органу:	www.tender.me.gov.ua			
Адреса веб-сайту, на якому було розміщено інформацію:	www.tender.me.gov.ua			
Номер оголошення, номер і дата бюлетеня:	№050737, "ВДЗ" №35(22.02.2016) від 22.02.2016р.			
Номер оголошення, номер і дата міжнародного видання:	(відсутнє)			
Номер повідомлення про акцепт, номер і дата бюлетеня:	(відсутнє)			
Дата оприлюднення і номер обґрунтування застосування переговорної процедури закупівлі:	22.02.2016 р. № 1396511			
Дата відправлення запрошення до участі:	17.02.2016.			
<b>Результат процедури закупівлі:</b>				
<b>Інформація про переможців переговорної процедури закупівлі</b>				
<b>Повна назва</b>	<b>Код ЄДРПОУ</b>	<b>Місцезнаходження (для юридичної особи) або місце проживання (для фізичної особи)</b>	<b>Телефон</b>	
Товариство з обмеженою відповідальністю "Сумитеплоенерго" Сумської міської ради.	33698892.	40022, м. Суми, Друга Залізнична, будинок 10.	(0542) 78-75-16	
<b>Завершені з визначенням переможця</b>				
Дата акцепту:				
<b>Дата акцепту</b>	<b>Переможець</b>	<b>Вартість договору</b>	<b>Дата договору</b>	<b>Додаткова інформація</b>
01.03.2016	Товариство з обмеженою відповідальністю "Сумитеплоенерго" Сумської міської ради.	3 796 436,21 грн.(з ПДВ)	11.03.2016	
Додаткова інформація: Оголошення підписане (посада, ПІБ):				

За умовами договору ТОВ «Сумитеплоенерго» Сумської міської ради має поставити замовнику 4235,09 Гкал пари та гарячої води протягом січня-грудня 2016 року.

Якщо з тендерними закупівлями у вищевказаного університету все добре, то нетендерні закупівлі проаналізувати важко, так як уповноважені з питань закупівель особи не публікують їх на офіційний портал публічних фінансів Укаріни «E-data».




# Аналітична записка по кошторису Тернопільського державного медичного університету імені І.Я. Горбачевського

Наприкінці лютого 2016 року було зареєструвано і взяло на облік кошторис Тернопільського державного медичного університету імені І.Я. Горбачевського на поточний рік. Про це повідомляє сайт вже зазначеного ВНЗ.

<http://www.tdmu.edu.ua/about/public-information/>

На науково-дослідні роботи, технічні розробки, підготовку наукових кадрів та на виконання державних цільових програм кошторисом передбачено 183 тис. 240 грн., які повністю фінансуються загальний фондом.

Капітальні видатки в даному розділі не передбачені.



Статус: *заказ*, суми: три тисячі двісті сорок гривень 183 240 грн.  
 (сума словами (цифрами))  
 Міністерство охорони здоров'я України (назва)  
 І. Перевінець (підпис)  
 (підпис і прізвище)  
 (підпис і прізвище)  
 (підпис і прізвище)  
 МП

## КОШТОРИС на 2016 рік

**ЄДРПОУ 02010830 - Державний вищий навчальний заклад "Тернопільський державний медичний університет імені І.Я. Горбачевського Міністерства охорони здоров'я України"**  
 (код за ЄДРПОУ та найменування бюджетної установи)

(найменування міста, району, області)

Вид бюджету: Державний

код та назва відомчої класифікації видатків та кредитування: 230, Міністерство охорони здоров'я України

код та назва програмної класифікації видатків та кредитування державного бюджету:  
2301020 - Дослідження, наукові / науково-технічні розробки, виконання робіт за державними цільовими програмами / державним замовленням, підготовка та підвищення кваліфікації наукових кадрів у сфері охорони здоров'я, фінансова підтримка розвитку наукової інфраструктури та об'єктів, що становлять національне надбання

(код та назва програмної класифікації видатків та кредитування місцевих бюджетів / код та назва Цільової програмної класифікації видатків та кредитування місцевих бюджетів / Тимчасової класифікації видатків та кредитування для бюджетів місцевого самоврядування, які не застосовують програмно-цільового методу \_\_\_\_\_)

(грн.)

Найменування	Код	Усього на рік		
		Загальний фонд	Спеціальний фонд	РАЗОМ
1	2	3	4	5
<b>НАДХОДЖЕННЯ - усього</b>	<b>x</b>	<b>183 240</b>	<b>-</b>	<b>183 240</b>
Надходження коштів із загального фонду бюджету	x	183 240	x	183 240
Надходження коштів із спеціального фонду бюджету, у т.ч.:	x	x	-	-
- надходження від плати за послуги, що надаються бюджетними установами за ініціативи законодавством	25010000	x	-	-
плата за послуги, що надаються бюджетними установами згідно з їх основною діяльністю	25010100	x	-	-
надходження бюджетних установ від об'єктів (заслужили) діяльності	25010200	x	-	-
плата за оренду майна бюджетних установ	25010300	x	-	-
надходження бюджетних установ від реалізації в установленому порядку майна (крім наукового майна)	25010400	x	-	-
- інші джерела власних надходжень бюджетних установ	25020000	x	-	-
благодійні внески, гранти та дарунки	25020100	x	-	-
кошти, що отримують бюджетні установи від підприємств, організацій, фізичних осіб та від інших бюджетних установ для виконання цільових завдань, у тому числі закладів з відкриттям для суспільних потреб зовнішніх ділянок та розміщення на них інших об'єктів наукового майна, що перебувають у приватній власності фізичних або юридичних осіб	25020200	x	-	-
кошти, що отримують майні та професійно-технічні навчальні заклади від розміщення на депозити тимчасово вільних бюджетних коштів, отриманих за надання платних послуг, якщо таким закладам законом надано відповідне право	25020300	x	-	-
кошти, отримані від реалізації майнових прав на фільми, відеоні матеріали фільмів та фільмокопії, створені за бюджетні кошти як за державним замовленням, так і на умовах фінансової підтримки	25020400	x	-	-
інші надходження, у тому числі:				
- інші доходи (розписати за кодами класифікації доходів бюджету)	x	x	-	-
- фінансування (розписати за кодами класифікації фінансування бюджету за типом боргового зобов'язання)	x	x	-	-
довгострокові зобов'язання	401201	x	-	-
- повернення кредитів до бюджету (розписати за кодами програмної класифікації видатків та кредитування бюджету, кодами класифікації кредитування бюджету)	x	x	*	*
<b>ВИДАТКИ ТА НАДАННЯ КРЕДИТІВ - усього</b>	<b>x</b>	<b>183 240</b>	<b>-</b>	<b>183 240</b>
<b>Поточні видатки</b>	<b>2000</b>	<b>183 240</b>	<b>-</b>	<b>183 240</b>
Оплата праці	2110	-	-	-
Заробітна плата	2111	-	-	-
Грошове забезпечення військовослужбовців	2112	-	-	-
Нарахування на оплату праці	2120	-	-	-
Використання товарів і послуг	2200	183 240	-	183 240
Предмети, матеріали, обладнання та інвентар	2210	-	-	-
Медикаменти та перев'язувальні матеріали	2220	-	-	-
Продукти харчування	2230	-	-	-

Для підготовки кадрів вищим навчальним закладом прописано 170 млн. 64 тис. 400 грн..  
 З них 31 млн. 761 тис. 800 грн. складає загальний фонд, а 138 млн. 302 тис. 600 грн. – спеціальний. Основними джерелами наповнення спеціального фонду є плата за навчання на контрактній основі (123 млн. 638 тис. 800 грн.), кошти отримані від господарської діяльності (14 млн. 620 тис. 100 грн.). Найменше інституту державного управління заробляє на оренді приміщень та реалізації майна – 43 тис. 700 грн.

ЗАТВЕРДЖЕНО  
 Наказ Міністерства фінансів України  
 від 28.01.2002 №57 (у редакції наказу Міністерства  
 фінансів України від 04 грудня 2015 року № 1118)

Затверджений у сумі сто сімдесят мільйонів  
 шістдесят чотири тисячі чотириста гривень,  
 170064400 грн.  
 (сума словами і цифрами)

Заступник Міністра  
 (посада)  
 І.Б. Перегінець  
 (ініціали і прізвище)  
 23.02.2016  
 (число, місяць, рік) МП

**КОШТОРИС  
 на 2016 рік**

**ЄДРПОУ 02010830 - Державний вищий навчальний заклад "Тернопільський державний медичний  
 університет імені І.Я.Горбачевського Міністерства охорони здоров'я України"**  
 (код за ЄДРПОУ та найменування бюджетної установи)

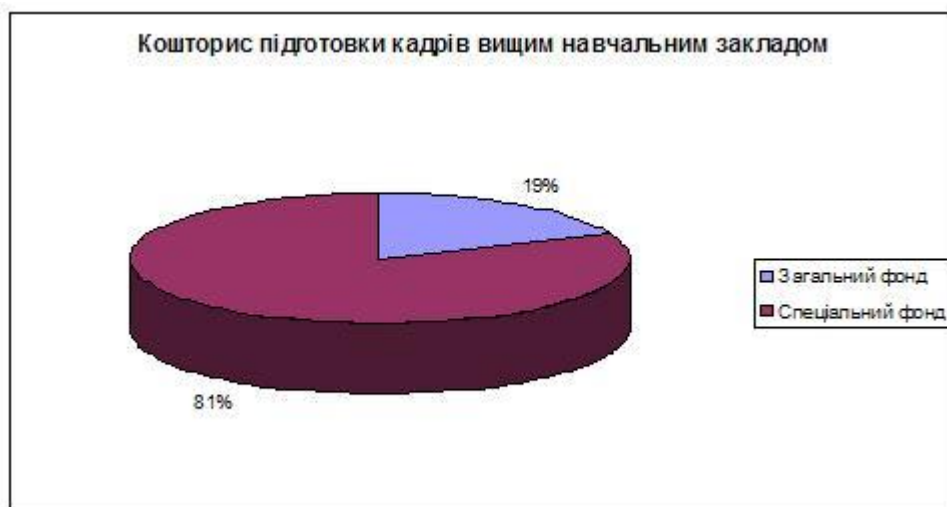
(найменування міста, району, області)

Вид бюджету: Державний  
 код та назва відомчої класифікації видатків та кредитування: 230, Міністерство охорони здоров'я України  
 код та назва програмної класифікації видатків та кредитування державного бюджету:  
2301070 - Підготовка і підвищення кваліфікації медичних та фармацевтичних, наукових та науково-педагогічних  
 кадрів вищими навчальними закладами III і IV рівнів акредитації

(код та назва програмної класифікації видатків та кредитування місцевих бюджетів (код та назва Типової програмної класифікації видатків та кредитування  
 місцевих бюджетів) / Тимчасової класифікації видатків та кредитування для бюджетів місцевого самоврядування)

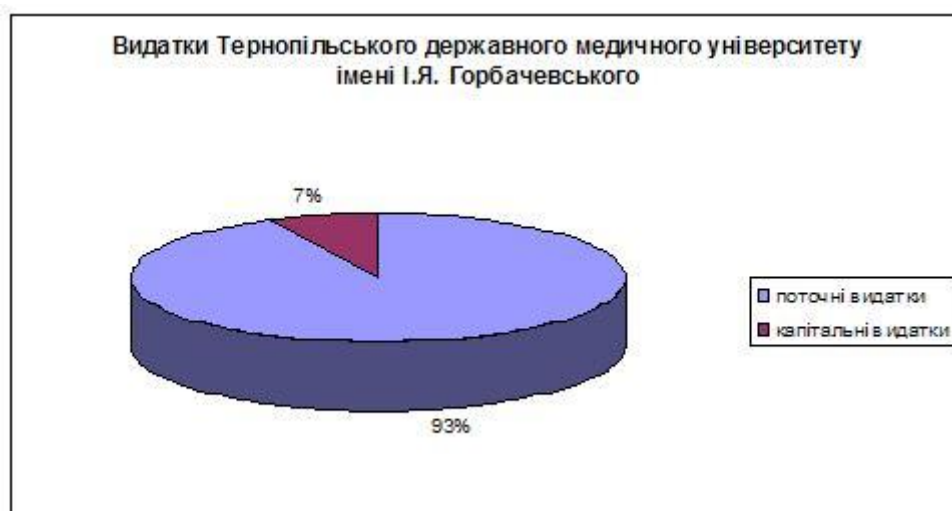
(грн.)

Найменування	Код	Усього на рік		
		Загальний фонд	Спеціальний фонд	РАЗОМ
1	2	3	4	5
<b>НАДХОДЖЕННЯ - усього</b>	x	<b>31 761 800</b>	<b>138 302 600</b>	<b>170 064 400</b>
Надходження коштів із загального фонду бюджету	x	31 761 800	x	31 761 800
Надходження коштів із спеціального фонду бюджету, у тому числі:	x	x	138 302 600	138 302 600
- надходження від плати за послуги, що надаються бюджетними установами згідно із законодавством	25010000	x	138 302 600	138 302 600
плата за послуги, що надаються бюджетними установами згідно з їх основною діяльністю	25010100	x	123 638 800	123 638 800
надходження бюджетних установ від додаткової (господарської) діяльності	25010200	x	14 620 100	14 620 100
плата за оренду майна бюджетних установ	25010300	x	43 700	43 700
надходження бюджетних установ від реалізації в установленому порядку майна (крім нерухомого майна)	25010400	x	-	-
- інші джерела власних надходжень бюджетних установ	25020000	x	-	-
благодійні внески, гранти та дарунки	25020100	x	-	-
кошти, що отримують бюджетні установи від підприємств, організацій, фізичних осіб та від інших бюджетних установ для виконання цільових заходів, у тому числі заходів з відчуження для суспільних потреб земельних ділянок та розміщених на них інших об'єктів	25020200	x	-	-
кошти, що отримують вищі та професійно-технічні навчальні заклади від розміщення на	25020300	x	-	-



Поточні видатки 2016 року складають 157 млн. 864 тис. 400 грн., більша частина яких

фінансується спеціальним фондом. Капітальні видатки передбачені за рахунок спеціального фонду в розмірі 12 млн. 200 тис. грн.



Детальнішу інформацію стосовно видатків Тернопільського державного медичного університету імені І.Я. Горбачевського на 2016 рік надає план використання бюджетних коштів.

Більше половини поточних видатків складає заробітна плата та нарахування на оплату праці, а саме 101 млн. 582 тис. 200 грн.. Тягар витрат на зарплату майже повністю фінансує спеціальний фонд. На обладнання та інвентар закладено більше 9 млн. 816 тис. грн.. Загальні витрати на комунальні послуги складають 14 млн. 526 тис. 800 грн.. Оплата за тепло складає 6 млн. 712 тис. 600 грн., а на електроенергію буде витрачено більше 3 млн. 958 тис. 600 грн..

Соціальне забезпечення майже повністю фінансується із загального фонду. Річний об'єм стипендій складає 9 млн. 860 тис. 400 грн. Інші виплати населенню прописані в розмірі 132 тис. грн.

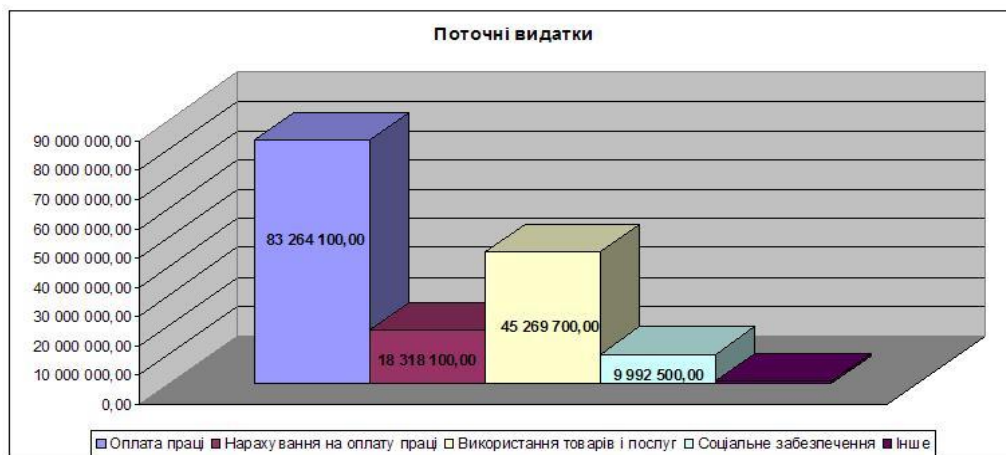
Інші поточні видатки складають 1 млн. 20 тис. грн..



(грн.)

№ з/п*	Показники	Загальний фонд	Спеціальний фонд	РАЗОМ
1	2	3	4	5
<b>1</b>	<b>ВИДАТКИ ТА НАДАННЯ КРЕДИТІВ - усього</b>	<b>31 761 800</b>	<b>138 302 600</b>	<b>170 064 400</b>
1.1.2.100	Оплата праці і нарахування на заробітну плату	21 062 900	80 519 300	101 582 200
1.1.2.110	Оплата праці	17 264 700	65 999 400	83 264 100
1.1.2.111	Заробітна плата	17 264 700	65 999 400	83 264 100
1.1.2.120	Нарахування на оплату праці	3 798 200	14 519 900	18 318 100
1.1.2.200	<b>Використання товарів і послуг</b>	<b>746 400</b>	<b>44 523 300</b>	<b>45 269 700</b>
1.1.2.210	Предмети, матеріали, обладнання та інвентар	16 000	9 600 000	9 816 000
1.1.2.220	Медикаменти та перев'язувальні матеріали	-	-	-
1.1.2.230	Продукти харчування	334 600	2 544 000	2 878 600
1.1.2.240	Оплата послуг (крім комунальних)	2 200	17 542 100	17 544 300
1.1.2.250	Видатки на відрядження	-	480 000	480 000
1.1.2.260	Видатки та заходи спеціального призначення	-	-	-
1.1.2.270	Оплата комунальних послуг та енергоносіїв	393 600	14 133 200	14 526 800
1.1.2.271	Оплата тепlopостачання	195 900	6 516 700	6 712 600
1.1.2.272	Оплата водopостачання і водовидведення	139 200	2 335 900	2 475 100
1.1.2.273	Оплата електроенергії	56 200	3 902 400	3 958 600
1.1.2.274	Оплата природного газу	2 300	1 378 200	1 380 500
1.1.2.275	Оплата інших енергоносіїв	-	-	-
1.1.2.276	Оплата енергосервісу	-	-	-
1.1.2.280	Дослідження і розробки, окремі заходи по реалізації державних (регіональних) програм	-	24 000	24 000
1.1.2.281	Дослідження і розробки, окремі заходи розвитку по реалізації державних (регіональних) програм	-	-	-
1.1.2.282	Окремі заходи по реалізації державних (регіональних) програм, не віднесені до заходів розвитку	-	24 000	24 000
1.1.2.400	<b>Обслуговування боргових зобов'язань</b>	<b>-</b>	<b>-</b>	<b>-</b>
1.1.2.410	Обслуговування внутрішніх боргових зобов'язань	-	-	-
1.1.2.420	Обслуговування зовнішніх боргових зобов'язань	-	-	-
1.1.2.600	<b>Поточні трансферти</b>	<b>-</b>	<b>-</b>	<b>-</b>
1.1.2.610	Субсидії та поточні трансферти підприємствам (установам, організаціям)	-	-	-
1.1.2.620	Поточні трансферти органам державного управління інших рівнів	-	-	-
1.1.2.630	Поточні трансферти урядам іноземних держав та міжнародним організаціям	-	-	-

№ з/п*	Показники	Загальний фонд	Спеціальний фонд	РАЗОМ
1	2	3	4	5
1.1.2.700	<b>Соціальне забезпечення</b>	<b>9 952 500</b>	<b>40 000</b>	<b>9 992 500</b>
1.1.2.710	Виплата пенсій і допомоги	-	-	-
1.1.2.720	Стипендії	9 860 400	-	9 860 400
1.1.2.730	Інші виплати населенню	92 100	40 000	132 100
1.1.2.800	<b>Інші поточні видатки</b>	<b>-</b>	<b>1 020 000</b>	<b>1 020 000</b>
1.2	<b>Капітальні видатки</b>	<b>-</b>	<b>12 200 000</b>	<b>12 200 000</b>
1.2.3.100	<b>Придбання основного капіталу</b>	<b>-</b>	<b>12 200 000</b>	<b>12 200 000</b>
1.2.3.110	Придбання обладнання і предметів довгострокового користування	-	4 000 000	4 000 000
1.2.3.120	Капітальне будівництво (придбання)	-	-	-
1.2.3.121	Капітальне будівництво (придбання) житла	-	-	-
1.2.3.122	Капітальне будівництво (придбання) інших об'єктів	-	-	-
1.2.3.130	Капітальний ремонт	-	7 000 000	7 000 000
1.2.3.131	Капітальний ремонт житлового фонду (приміщень)	-	-	-
1.2.3.132	Капітальний ремонт інших об'єктів	-	7 000 000	7 000 000
1.2.3.140	Реконструкція та реставрація	-	1 200 000	1 200 000
1.2.3.141	Реконструкція житлового фонду (приміщень)	-	-	-
1.2.3.142	Реконструкція та реставрація інших об'єктів	-	1 200 000	1 200 000
1.2.3.143	Реставрація пам'яток культури, історії та архітектури	-	-	-
1.2.3.150	Створення державних запасів і резервів	-	-	-
1.2.3.160	Придбання землі та нематеріальних активів	-	-	-



Капітальні видатки повністю фінансуються спеціальним фондом навчального закладу.



Більше половини, а саме 7 млн. грн. закладено на капітальний ремонт. Ремонт та реконструкція інших об'єктів коштуватиме платникам податків 1 млн. 200 тис. грн. Придбання обладнання і предметів довгострокового користування заплановане в розмірі 4 млн. грн.

№ з/п*	Показники	Загальний фонд	Спеціальний фонд	РАЗОМ
1	2	3	4	5
1.1.2.700	<b>Соціальне забезпечення</b>	<b>9 952 500</b>	<b>40 000</b>	<b>9 992 500</b>
1.1.2.710	Виплата пенсій і допомоги	-	-	-
1.1.2.720	Стипендії	9 860 400	-	9 860 400
1.1.2.730	Інші виплати населенню	92 100	40 000	132 100
1.1.2.800	<b>Інші поточні видатки</b>	<b>-</b>	<b>1 020 000</b>	<b>1 020 000</b>
1.2	<b>Капітальні видатки</b>	<b>-</b>	<b>12 200 000</b>	<b>12 200 000</b>
1.2.3.100	<b>Придбання основного капіталу</b>	<b>-</b>	<b>12 200 000</b>	<b>12 200 000</b>
1.2.3.110	Придбання обладнання і предметів довгострокового користування	-	4 000 000	4 000 000
1.2.3.120	Капітальне будівництво (придбання)	-	-	-
1.2.3.121	Капітальне будівництво (придбання) житла	-	-	-
1.2.3.122	Капітальне будівництво (придбання) інших об'єктів	-	-	-
1.2.3.130	Капітальний ремонт	-	7 000 000	7 000 000
1.2.3.131	Капітальний ремонт житлового фонду (приміщень)	-	-	-
1.2.3.132	Капітальний ремонт інших об'єктів	-	7 000 000	7 000 000
1.2.3.140	Реконструкція та реставрація	-	1 200 000	1 200 000
1.2.3.141	Реконструкція житлового фонду (приміщень)	-	-	-
1.2.3.142	Реконструкція та реставрація інших об'єктів	-	1 200 000	1 200 000
1.2.3.143	Реставрація пам'яток культури, історії та архітектури	-	-	-
1.2.3.150	Створення державних запасів і резервів	-	-	-
1.2.3.160	Придбання землі та нематеріальних активів	-	-	-
1.2.3.200	<b>Капітальні трансферти</b>	<b>-</b>	<b>-</b>	<b>-</b>
1.2.3.210	Капітальні трансферти підприємствам (установам, організаціям)	-	-	-
1.2.3.220	Капітальні трансферти органам державного управління інших рівнів	-	-	-
1.2.3.230	Капітальні трансферти урядам іноземних держав та міжнародним організаціям	-	-	-
1.2.3.240	Капітальні трансферти населенню	-	-	-
1.3	<b>Надання внутрішніх кредитів</b>	<b>-</b>	<b>-</b>	<b>-</b>
1.3.4.111	Надання кредитів органам державного управління інших рівнів	-	-	-
1.3.4.112	Надання кредитів підприємствам, установам, організаціям	-	-	-
1.3.4.113	Надання інших внутрішніх кредитів	-	-	-
1.4	<b>Надання зовнішніх кредитів</b>	<b>-</b>	<b>-</b>	<b>-</b>

Ректор

Заступник ректора з економічних питань

Головний бухгалтер



**М. Корда**

(ініціали і прізвище)

**О. Члек**

(ініціали і прізвище)

**Т. Мудрик**

\* Форма плану використання бюджетних коштів заповнюється за повною економічною класифікацією видатків та кредитування без зазначення цифрових кодів, у разі потреби може бути доповнена іншими показниками  
 \*\* План використання бюджетних коштів затверджується одержувачами бюджетних коштів та погоджується розпорядниками коштів  
 Для вищих навчальних закладів та наукових установ, закладів охорони здоров'я, що надають первинну медичну допомогу план

Державні закупівлі Тернопільського державного медичного університету імені І.Я. Горбачевського займають значне місце у реалізації бюджетних коштів навчального закладу. Стандартний набір порушень не обійшов стороною закупівлі вжезазначеного вишу. Щоб не бути голослівним пропоную розглянути дуже об'ємний і водночас показовий для медичного університету тендер.

Наприкінці травня 2016 року Тернопільський державний медичний університет імені І.Я. Горбачевського провів конкурсні торги на закупівлю комп'ютерного обладнання та приладдя. Про це повідомляє «Вісник державних закупівель».

Замовлений товар був визначений організатором торгів в чотирнадцяти лотах: комп'ютери (моноблок) - 100 шт., комп'ютери – 16 шт., комп'ютери для інтернет класів (моноблок) – 45 шт., комп'ютери для відеосистем та мультимедійних дошок – 47 шт., телевізо/монітор відеовхід VGA – 8 шт., телевізо/монітор відеовхід HDMI – 30 шт., телевізо/монітор відеовхід HDMI – 1 шт., телевізо/монітор відеовхід HDMI LAN – 1 шт., мультимедійні проектори – 9 шт., пристрій для друкування – 20 шт., пристрій для друкування багатофункційний – 8 шт., пристрій для друкування з кольоровим друком – 2 шт., пристрій для друкування А3 багатофункційний – 3 шт., сканери з автоподачею – 2 шт., сканери для штрихкодів – 10 шт., сканери планшетні – 8 шт., цифровий дублюкатор або аналог різнограф – 1 шт.

Бажаючих взяти участь у конкурсі зареєструвалося шість фірм. Дешевші пропозиції по всім із чотирнадцяти лотів були відхилені як такі, що не відповідають умовам документації конкурсних торгів. Так пояснив своє рішення тендерний комітет.

Переможцями конкурсу стали ТОВ «Мережа», яке виграло шість лотів загальною вартістю 1 млн. 961 тис. 7 грн., а також ТОВ «КВП Неотек» якому віддали перевагу у восьми інших лотах закупівлі на суму 1 млн. 93 тис. 950 грн.

31 травня 2016 року між фірмами-переможцями та Тернопільським державним медичним університетом імені І.Я. Горбачевського були підписані договори на поставку оргтехніки загальною вартістю 3 млн. 54 тис. 957 грн.

Пропоную вашій увазі порівняльну таблицю пропозицій по даній закупівлі.

	ТОВ «ВІПРО»	ТОВ «НАДО ЛТД»	ТОВ «Мережа»	ТОВ «Енглер»	ТОВ «НЕОТЕК»	ТОВ «ІВК СЕРВІС»
1	922 350,00	1 076 760,00	979 300,00	1 117 800,00	1 242 500,00	1 113 600,00
2	336 000,00	335 289,60	311 696,00	343 200,00	322 640,00	300 672,00
3	359 119,95	411 043,20	377 645,00	409 407,60	383 661,00	366 036,00
4	415 057,50	484 542,00	440 685,00	503 010,00	399 870,00	501 120,00
5	387 024,40	570 612,00	610 972,00	573 466,80	404 240,00	
6	272 563,20	301 266,00	244 369,00	282 679,20	307 746,00	272 754,00
7	162 162,00	176 212,80	161 748,00	146 566,80	162 720,00	160 218,00
8	37 180,00	48 216,00	46 840,00	37 344,00	48 400,00	47 160,00
9	23 795,20	33 004,80	32 680,00	34 195,20	30 136,00	312 200,00
10	13 956,80	20 973,60	19 798,00	15 530,40	13 382,00	13 884,00
11	88 374,00	87 048,00	83 778,00	89 424,00	125 697,00	85 284,00
12	9 295,00	9 154,80	8 958,00		5 866,00	8 517,00
13	16 016,00	61 171,20	59 530,00	103 646,40	28 478,00	42 738,00
14	406 463,20	226 143,60	229 911,00		217 844,00	

Таблиця пропозицій (жовтий – найдешевша, червоний – переможець)

Не треба бути великим математиком, аби зрозуміти, що Тернопільський медичний університет значно переплатив за комп'ютерне обладнання.

Як повідомляє сайт «РБК-Україна», керівництво ТОВ «КВП Неотек» пов'язане з політичною партією «Об'єднання «Самопоміч».

<https://elections.rbc.ua/ukr/kandidat/25657>

Незважаючи на великий спеціальний фонд навчального закладу, який вказує на ефективність роботи закладу та певну фінансову незалежність, проводячи подібні закупівлі Тернопільський державний медичний університет ризикує як мінімум зупинитися на досягнутому. А відсутність росту це вже початок занепаду.

## Аналітична записка по кошторису Тернопільського національного економічного університету.

19 лютого 2016 року було зареєструвано і взяло на облік кошторис Тернопільського національного економічного університету на 2016 рік. Про це повідомляє сайт вже зазначеного ВНЗ.

<http://www.tneu.edu.ua/university/units/department-of-forecasting-and-marketing/8665-derzhavni-zakupivli-2016.html>

Для підготовки кадрів вищим навчальним закладом прописано 172 млн. 50 тис. 500 грн.. З них 84 млн. 449 тис. 500 грн. складає загальний фонд, а 83 млн. 601 тис. грн. – спеціальний. Основними джерелами наповнення спеціального фонду є плата за навчання на контрактній основі (76 млн. 533 тис. грн.), кошти отримані від господарської діяльності (6 млн. 744 тис. грн.). Найменше інституту державного управління заробляє на оренді приміщень та реалізації майна, що разом становить 301 тис. грн.

Затверджено у сумі 172050500 (сто сімдесят два мільйони п'ятдесят тисяч п'ятсот) грн.  
(сума словами)

Заступник міністра-керівник відділу  
О.В. Діброва  
(підпис)  
19.02.2016  
(число, місяць, рік)

**КОШТОРИС на 2016 рік**  
**33680120 Тернопільський національний економічний університет**  
(код за ЄДРПОУ та найменування бюджетної установи)

(найменування міста, району, області)

вид бюджету Державний

код та назва відомчої класифікації видатків та кредитування бюджету 220

код та назва програмної класифікації видатків та кредитування державного бюджету 2201160  
(код та назва програмної класифікації видатків та кредитування місцевих бюджетів/ Тимчасової класифікації видатків та кредитування для бюджетів місцевого самоврядування, які не застосовують програмно-цільового методу)\* )

(грн.)

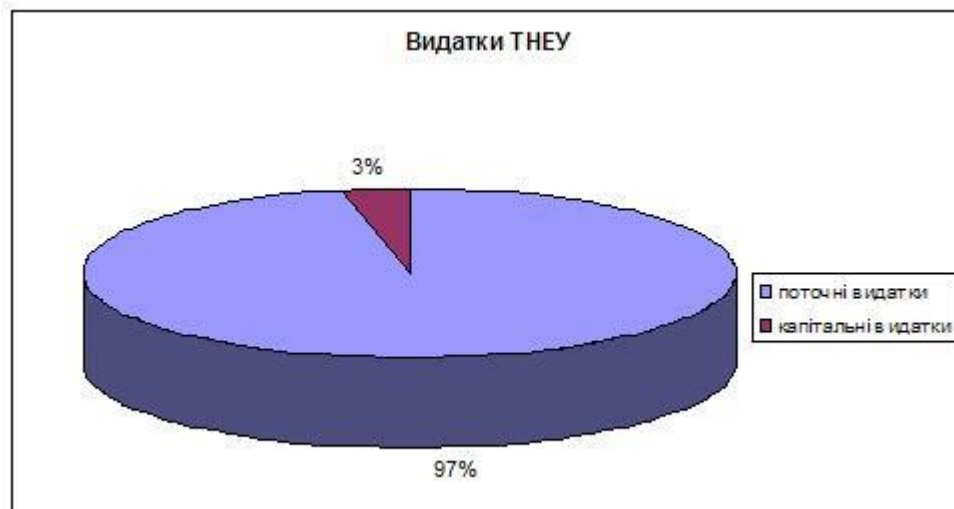
Найменування	Код	Усього на рік		РАЗОМ
		Загальний фонд	Спеціальний фонд	
1	2	3	4	5
<b>НАДХОДЖЕННЯ - усього</b>	x	88 449 500,00	83 601 000,00	172 050 500,00
Надходження коштів із загального фонду бюджету	x	88 449 500,00	X	88 449 500,00
Надходження коштів із спеціального фонду бюджету, у т.ч.	x	-	83 601 000,00	83 601 000,00
- Надходження від плати за послуги, що надаються бюджетними установами згідно із законодавством	25010000	X	83 601 000,00	83 601 000,00
Плата за послуги, що надаються бюджетними установами згідно з їх основною діяльністю	25010100	X	76 533 000,00	76 533 000,00
Надходження бюджетних установ від додаткової (господарської) діяльності	25010200	X	6 744 000,00	6 744 000,00
Плата за оренду майна бюджетних установ	25010300	X	301 000,00	301 000,00
Надходження бюджетних установ від реалізації в установленому порядку майна (крім нерухомого майна)	25010400	X	23 000,00	23 000,00
		X	-	-
- Інші джерела власних надходжень бюджетних установ	25020000	X	-	-
Благодійні внески, гранти та дарунки	25020100	X	-	-
Кошти, що отримують бюджетні установи від підприємств, організацій, фізичних осіб та від інших бюджетних установ для виконання цільових заходів, у тому числі заходів з відчуження для суспільних потреб земельних ділянок та розміщених на них інших об'єктів нерухомого майна, що перебувають у приватній власності фізичних або юридичних осіб	25020200	X	-	-
Кошти, що отримують вищі та професійно-технічні навчальні заклади від розміщення на депозитах тимчасово вільних бюджетних коштів, отриманих за надання платних послуг, якщо таким закладом законом надано відповідне право	25020300	X	-	-

Поточні видатки 2016 року складають 166 млн. 350 тис. 500 грн., більша частина яких фінансується загальним фондом. Капітальні видатки передбачені за рахунок спеціального фонду в розмірі 5 млн. 700 тис. грн..



інші доходи (розписати за кодами класифікації доходів бюджету)		X	-	-
фінансування (розписати за кодами класифікації фінансування бюджету за типом боргового зобов'язання)		X	-	-
повернення кредитів до бюджету (розписати за кодами програмної класифікації видатків та кредитування бюджету, класифікації кредитування бюджету)		X	**	**
<b>ВИДАТКИ ТА НАДАННЯ КРЕДИТІВ - усього</b>	<b>88 449 500,00</b>	<b>83 601 000,00</b>	<b>172 050 300,00</b>	
<b>Поточні видатки</b>	<b>2000 88 449 500,00</b>	<b>77 901 000,00</b>	<b>166 350 300,00</b>	

1	2	3	4	5
Оплата праці і нарахування на зарплатну плату	2100	-	-	-
Оплата праці	2110	-	-	-
Зарплатна плата	2111	-	-	-
І рошове забезпечення військовослужбовців	2112	-	-	-
Нарахування на оплату праці	2120	-	-	-
Використання товарів і послуг	2200	88 449 500	77 901 000,00	166 350 300,00
Предмети, матеріали, обладнання та інвентар	2210	-	-	-
Медикаменти та перев'язувальні матеріали	2220	-	-	-
Продукти харчування	2230	-	-	-
Оплата послуг (крім комунальних)	2240	-	-	-
Видатки на відрядження	2250	-	-	-
Видатки та заходи спеціального призначення	2260	-	-	-
Оплата комунальних послуг та енергоносіїв	2270	-	-	-
Оплата телефоніації	2271	-	-	-
Оплата водопостачання та водовідведення	2272	-	-	-
Оплата електроенергії	2273	-	-	-
Оплата природного газу	2274	-	-	-
Оплата інших енергоносіїв	2275	-	-	-
Оплата енергосервісу	2276	-	-	-
Дослідження і розробки, окремі заходи по реалізації державних (регіональних) програм	2280	88 449 500,00	77 901 000,00	166 350 300,00
Дослідження і розробки, окремі заходи розвитку по реалізації державних (регіональних) програм	2281	-	-	-
Окремі заходи по реалізації державних (регіональних) програм, не віднесені до заходів розвитку	2282	88 449 500	77 901 000,00	166 350 300,00
Обслуговування боргових зобов'язань	2400	-	-	-
Обслуговування внутрішніх боргових зобов'язань	2410	-	-	-
Обслуговування зовнішніх боргових зобов'язань	2420	-	-	-
Поточні трансферти	2600	-	-	-
Субсидії та поточні трансферти підприємствам (установам, організаціям)	2610	-	-	-
Поточні трансферти органам державного управління інших рівнів	2620	-	-	-
Поточні трансферти урядам інших держав та міжнародним організаціям	2630	-	-	-
Соціальне забезпечення	2700	-	-	-
Виплати пенсій і допомог	2710	-	-	-
Стипендії	2720	-	-	-
Інші виплати населенню	2730	-	-	-
Інші поточні видатки	2800	-	-	-
<b>Капітальні видатки</b>	<b>3000</b>	<b>-</b>	<b>5 700 000,00</b>	<b>5 700 000,00</b>
Придбання основного капіталу	3100	-	-	-
Придбання обладнання і предметів довгострокового користування	3110	-	-	-
Капітальне будівництво (придбання)	3120	-	-	-
Капітальне будівництво (придбання) житла	3121	-	-	-
Капітальне будівництво (придбання) інших об'єктів	3122	-	-	-
Капітальний ремонт	3130	-	-	-
Капітальний ремонт житлового фонду (приміщень)	3131	-	-	-
Капітальний ремонт інших об'єктів	3132	-	-	-



Більш детальну інформацію стосовно видатків Тернопільського національного економічного університету надає план використання бюджетних коштів на 2016 рік.



Більше половини поточних видатків складає заробітна плата та нарахування на оплату праці, а саме 103 млн. 28 тис. 631 грн.. Тягар витрат на зарплату майже порівну поділяють між собою загальний та спеціальний фонд. Вагомими є витрати на обладнання та інвентар – 9 млн. 812 тис. 310 грн. Загальні витрати на комунальні послуги складають 14 млн. 521 тис. 110 грн.. Оплата за тепло складає 6 млн. 871 тис. 264 грн., а на електроенергію буде витрачено більше 3,5 млн. грн..

Соціальне забезпечення майже повністю фінансується із загального фонду. Річний об'єм стипендій складає 28 млн. 635 тис. 896 грн..

Відповідно до річного плану використання бюджетних коштів цього року заплановано витратити 2 млн. 350 тис. грн. на державні закупівлі.

**РІЧНИЙ ПЛАН ЗАКУПІВЕЛЬ**  
на 2016 рік  
*Тернопільського національного економічного університету*  
(код за ЄДРПОУ 33680120)

Предмет закупівлі	Код КЕКВ (для бюджетних коштів)	Очікувана вартість предмета закупівлі	Процедура закупівлі	Орієнтовний початок проведення процедури закупівлі	Примітки
19.20.2 – Паливо рідинне та газ; оливи мастильні (09130000-9, бензин автомобільний та паливо дизельне) Лот 1 - паливо по талонах Лот 2 - паливо на умовах самовивозу	2282	1000000 грн. (один мільйон гривень), з ПДВ	Відкриті торги	квітень	
26.20.1 - Машини обчислювальні, частини та приладдя до них (48820000-2, сервери)	3210	850000 грн. (вісімсот п'ятдесят тисяч гривень), з ПДВ	Відкриті торги	квітень	
Код за ДК 016:2010 – 58.11.1 Книжки друковані (код за ДК 021:2015 – 22110000-4, видання друковані для поповнення бібліотечного фонду)	3210	500000 грн. (п'ятсот тисяч гривень), з ПДВ	Відкриті торги	травень	
Лот 1					
Лот 2					
Лот 3					
Лот 4					
Лот 5					
Лот 6					

Голова комітету з конкурсних торгів  
проректор з наукової роботи

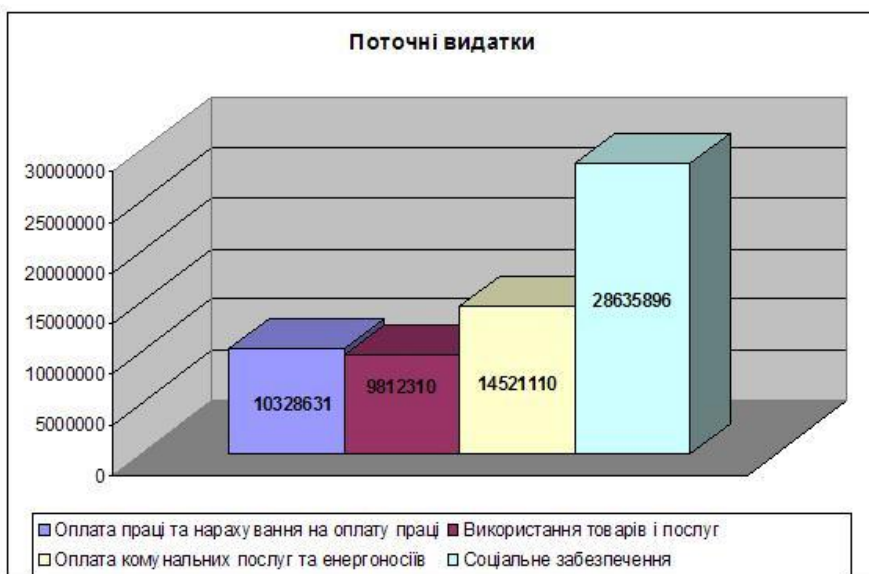
Секретар комітету з конкурсних торгів

Затверджений рішенням комітету з конкурсних торгів № 11 від 24.05.2016 р.)



З.-М. В. Залорозний

О. Р. Кушнір



Капітальні видатки повністю фінансуються спеціальним фондом навчального закладу. Трішки менше половини капітальних видатків піде на придбання обладнання довгострокового користування. Майже 2 млн. грн. виділено на капітальний ремонт інших об'єктів. На ремонт житлового фонду буде витрачено 784 тис. грн.

програмної класифікації видатків та кредитування місцевих бюджетів (тимчасової класифікації видатків та кредитування для бюджетів місцевого саморядування, які не застосовують програмно-цільового методу)\*

3210

№з/п	Показники	загальний фонд	спеціальний фонд	Разом
	1		1	
1	Видатки та надання кредитів - всього	0	5700000	5700000
1.1.	<b>ПОТОЧНІ ВИДАТКИ</b>	0	0	0
	Заробітна плата			0
	<i>Нарахування на оплату праці</i>			0
	Предмети, матеріали, обладнання та інвентар			0
	Медикаменти та перев'язувальні матеріали			0
	Продукти харчування			0
	Оплата послуг(крім комунальних)			0
	Видатки на відрядження			0
	Видатки та заходи спеціального призначення			0
	Оплата теплопостачання			0
	Оплата водопостачання та водовідведення			0
	Оплата електроенергії			0
	Оплата природного газу			0
	Оплата інших енергоносіїв			0
	Оплата енергосервісу			0
	окремі заходи розвитку по реалізації держ. програм			0
	Стипендії			0
1.2.	інші виплати населенню		5700000	5700000
	Капітальні видатки		2500000	2500000
	<i>Придбання обладнання і предметів довготривалого користування</i>			2500000
	Капітальне будівництво (придбання) житла	144000		144000
	Капітальне будівництво (придбання) інших об'єктів	350000		350000
	Капітальний ремонт житлового фонду (приміщень)	784000		784000
	Капітальний ремонт інших об'єктів	1922000		1922000
	Реконструкція житлового фонду (приміщень)			0
	Реконструкція та реставрація інших об'єктів			0
	Створення державних запасів і резервів			0
	Придбання землі і нематеріальних активів			0
	Капітальні трансферти			0
	<i>Капітальні трансферти підприємствам (установам, організаціям)</i>			0

На перший погляд здається, що Тернопільський національний економічний університет не має особливих проблем з бюджетними коштами. Але якщо поглянути, на те як проводяться державні закупівлі в даному навчальному закладі, то проблеми стають очевидними. Щоб не бути голослівним пропоную розглянути декілька прикладів цьогорічних закупівель Тернопільського національного економічного університету.

Наприкінці березня 2016 року Тернопільський національний економічний університет закупив лампи та світильники. Про це повідомляє офіційний портал публічних фінансів України.

Договір на поставку товару було укладено 24.03.2016 року з Фізичною особою-підприємцем Кучмію Лілією Василівною. Вартість закупівлі становила 47 тис. 457 грн..

Відповідно до умов договору постачальник надав замовнику п'ять найменувань ламп та світильників. Серед них є такі, що нас цікавлять, а саме: п'ятдесят світильників ЛПО2 вартістю 685 грн./шт, сорок світильників IP65 за ціною 298 грн./шт., а також лампа LTD36/W54 з акцептом в 32,65 грн./шт..

ТЕРНОПІЛЬСЬКИЙ НАЦІОНАЛЬНИЙ ЕКОНОМІЧНИЙ УНІВЕРСИТЕТ

№ 33680120

Місцезнаходження Україна, Тернопільська обл, Тернопільський, Тернопіль, Львівська, 11  
Керівник Андрій Ігорович Крисоватий  
Електронна адреса presa@tneu.edu.ua  
Контактний телефон +380352475078

ДОГОВОРИ ЗВІТИ ТРАНСАКЦІЇ →

← НАЗАД ДО ДЕТАЛЕЙ ДОГОВОРУ


Договір № ДГ-0000356 від 24.03.2016

Обсяг платежів за договір у розрізі товарів, робіт і послуг

Найменування товару	Державний класифікатор	Державний класифікатор (СРВ)	Ціна за одиницю	Кількість	Розмірність
Лампа TLD36/W54	27.40.1	31532000-4	32.6500	50.0	шт
Лампа люм TLD 18 W/54	27.40.1	31532000-4	29.4000	150.0	шт
Лампа 150Вт/830 WDL PB G12 мет.галНСІ	27.40.3	31521000-4	789.0480	20.0	шт
Світильник LPO2*36накл	27.40.3	31521000-4	685.1000	50.0	шт
Світильник ABS/PC1*18 IP65	27.40.3	31521000-4	298.3000	40.0	шт

Варто зазначити, що ціни на прилади освітлення, що прописані в договорі з ФОП Кучмій Л.В. значно вищі за середні ринкові. Світильник ЛПО2 продають в інтернет-магазинах за 225 грн./шт., світильник IP65 в середньому коштує 160 грн./шт., а лампу LTD36/W54 можна з легкістю придбати за 21,33 грн./шт.





**Лампа люминесцентная PHILIPS TL-D 18W/54-765 G13**  
**21,33 грн.**

[Показать оптовые цены](#) ▾  
 В наличии | Оптом и в розницу | Код: 0009211  
**Купить**  
 Ваш телефон:  | [Перезвоните мне](#)

+380 [показать номер](#) ▾  
[Условия оплаты и доставки](#) | [График работы](#) | [Адрес и контакты](#) | [Условия возврата и обмена](#)

---


[Prom.ua](#) > [Днепропетровск](#) > [ООО «ГК «СВЕТОЧ»](#) > [Товары и услуги](#) > [Административное освещение](#) > [Светильник ЛПП 2x36](#)

**Найти**

**Производители**  
 Люмен (1)


**Товары и услуги**  
[Административное освещение](#) 42  
[Уличные светильники](#) 37


**Светильник ЛПП 2x36**

**Топ продаж**  


В наличии | Код: K15840  
**225 грн.**  
**Купить**  
 +380 (50) 888-07-77 ▾

---




  
 zyabkin.com.ua

**Светильник ЛПП 1x18 LUMEN IP65 (ABS/PS)**

Мощность, Вт: 1x18  
 КПД, % не меньше: 55  
 Масса, кг не больше: 1,5  
 Размеры, мм: 675 x 113 x 105  
 Установочные размеры, D: 450

**Купить** **159.90 грн. (шт)**  
 Цена с НДС | Есть в наличии  
[Перезвоните мне](#)

Увеличить ...  
 Код товара: **75160**

Поделиться ссылкой: 

Порівнявши акцепти з ринковою вартістю закупленого товару видно, що університет, м'яко кажучи, переплатив за освітлювальні прибори.

Примітною є також закупівля THEU студійного світла та комутаторів мережевих. У березні 2016 року керівництво університету уклало угоду з Фізичною особою-підприємцем Файко С.А. на поставку трьох мережевих комутаторів D-Link DES-3200/26CI за ціною 7 тис. 880 грн./шт., а також студійного світла Falcon Eyes SLH1-SB5050K вартістю 6 тис. 620 грн..

Зауважу, що середні ціни на відповідний товар значно менші. Ринкова вартість комутатора D-Link DES-3200/26CI варіює від 5 до 6 тис. грн. за одиницю, а студійне світло Falcon Eyes SLH1-SB5050K продають за 4 тис. 811 грн.

## Коммутатор D-Link DES-3200-26/C1

Описание [Где купить?](#) 16 [Отзывы](#) [Обсуждение](#) [Полезное](#) 1 [Фото&Видео](#) 1

Цены на D-Link DES-3200-26/C1

Регион доставки: Тернополь

Сортировка по: **рейтингу** цене

Цена 16 предложений →

от 5 015 грн. до 5 977 грн.



Коммутатор D-Link DES-3200-26 L2 24port 10/100 2ports Gig/SFP combo (DES-3)

→ Цена: 5 911 грн. [Купить!](#) [Movo.ua](#) (по Тернополю)



D-Link DES-3200-26

→ Цена: 5 314 грн. [Купить!](#) [Rozetka.ua](#) (по Тернополю)

### Доставка в Тернополь из другого города



D-Link DES-3200-26/C1

Управляемый коммутатор 2 уровня с 24 портами Fast Ethernet и 2 портами Combo Gigabit SFP

→ Цена: 5 850 грн. [Купить!](#) [Ител ЛТД](#) (в Тернополь из Киева)



Коммутатор сетевой D-Link DES-3200-26/C1

24x10/100TX, 64, 128 МВ, 32 МВ, количество LAN портов - 24x10/100TX, 2xSFP, Модульной, 19"RМ

→ Цена: 5 518 грн. [Купить!](#) [Itbox.ua](#) (в Тернополь из Киева)



Коммутатор D-Link DES-3200-26 (DES-3200-26)

→ Цена: 5 443 грн. [Купить!](#) [Everest.ua](#) (в Тернополь из Киева)



D-Link DES-3200-26 Коммутатор управляемый 24 порт 100Base-TX

→ Цена: 5 775 грн. [Купить!](#) [Ntools.com.ua](#) (в Тернополь из Киева)



Коммутатор D-Link DES-3200-26/C1

→ Цена: 5 299 грн. [Купить!](#) [Sia-telecom.com.ua](#) (в Тернополь из Киева)

## Falcon Eyes SLH1-SB5050K ★★★★★ (0)



4 811 грн.

[Купить](#)

- 1 + шт

Сравнить  Добавить в закладки

Комплект постоянного света: 2 осветителя (по 4 энергосберегающих лампы), 2 стойки, 2 софтбокса 50x50. Подходит как для фото так и для видеосъемки. Флуоресцентный (белый) свет.

Код товара: 818206

Простий математичний розрахунок вказує на те, що на даній закупівлі тільки на двох лотах

було переплачено близько 5 тис. грн..

Продовжувати перелік недобросовісних закупівель Тернопільського національного економічного університету можна довго. Нажаль для більшості навчальних закладів України закупівлі товарів за завищеними цінами стали нормальною практикою. Це спричиняє до великих втрат державного бюджетного, який для абсолютної більшості вишів країни є основним джерелом надходжень.

## Аналітична записка по кошторису Харківського інституту державного управління НАДУ при Президентові України

4 лютого 2016 року було зареєструвано і взяло на облік кошторис Харківського інституту державного управління НАДУ при Президентові України на 2016 рік. Про це повідомляє сайт вже зазначеного ВНЗ.

<http://www.kbuapa.kharkov.ua/zvit/inst-2016-cost-pre.pdf>

Для підготовки кадрів вищим навчальним закладом прописано 28 млн. 425 тис. 700 грн. З них 13 млн. 957 тис. 500 грн. складає загальний фонд, а 14 млн. 468 тис. 200 грн. – спеціальний. Основними джерелами наповнення спеціального фонду є плата за навчання на контрактній основі (10 млн. 854 тис. 600 грн.), кошти отримані від господарської діяльності (3 млн. 473 тис. 600 грн.). Найменше інституту державного управління заробляє на оренді приміщень та реалізації майна, що разом становить 140 тис. грн.

Затверджений у сумі Двадцять вісім мільйонів чотирьох двадцять п'ять тисяч сімсот (28 425 700) грн  
(сума словами і цифрами)

  
 Президент України  
 Національної академії державного управління при Президентові України  
 (посада)  
**Ю.В.КОВБАСЮК**  
 (ініціали і прізвище)  
 04 лютого 2016  
 (число, місяць, рік) М.П.

**КОШТОРИС на 2016 рік**

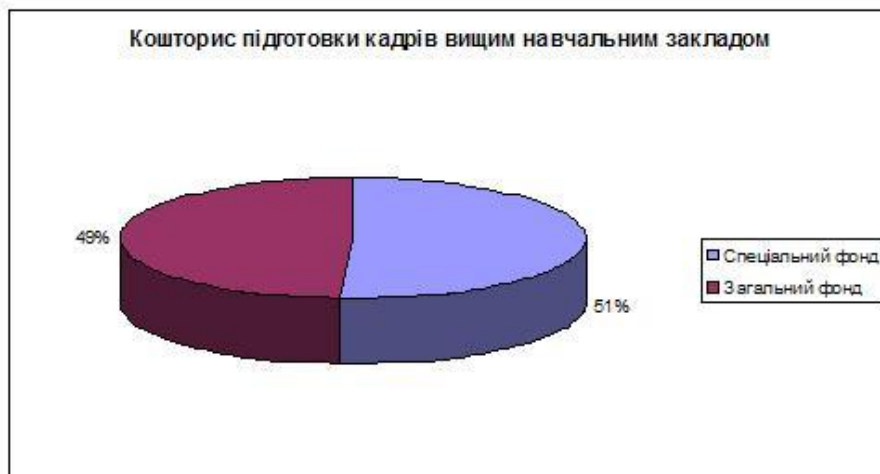
23322597 Харківський регіональний інститут державного управління Національної академії державного управління при Президентові України  
(код за ЄДРПОУ та найменування бюджетної установи)  
**м.Харків**  
(найменування міста, району, області)

Вид бюджету Державний  
код та назва відомчої класифікації видатків та кредитування бюджету 030 Державне управління справами  
код та назва програмної класифікації видатків та кредитування державного бюджету 0301130 "Підготовка кадрів, підвищення кваліфікації керівних працівників, спеціалістів державного управління, підготовка науково-педагогічних і наукових кадрів з питань стратегічних проблем внутрішньої і зовнішньої політики"  
(код та назва програмної класифікації видатків та кредитування місцевих бюджетів (код та назва Типової програмної класифікації видатків та кредитування місцевих бюджетів / Тимчасової класифікації видатків та кредитування для бюджетів місцевого самоврядування, які не застосовують програмно-цільову методи)

(грн)

Найменування	Код	Усього на рік		РАЗОМ
		загальний фонд	спеціальний фонд	
1	2	3	4	5
<b>НАДХОДЖЕННЯ - усього</b>	<b>x</b>	<b>13 957 500</b>	<b>14 468 200</b>	<b>28 425 700</b>
Надходження коштів із загального фонду бюджету	x	13 957 500	x	13 957 500
Надходження коштів із спеціального фонду бюджету, у тому числі:	x	x	14 468 200	14 468 200
надходження від плати за послуги, що надаються бюджетними установами згідно із законодавством	25010000	x	14 468 200	14 468 200
плата за послуги, що надаються бюджетними установами згідно з їх основною діяльністю	25010100	x	10 854 600	10 854 600
надходження бюджетних установ від додаткової (господарської) діяльності	25010200	x	3 473 600	3 473 600
плата за оренду майна бюджетних установ	25010300	x	140 000	140 000
надходження бюджетних установ від реалізації в установленому порядку майна (крім нерухомого майна)	25010400	x		
інші джерела власних надходжень бюджетних установ	25020000	x		
благодійні внески, гранти та дарунки	25020100	x		
кошти, що отримують бюджетні установи від підприємств, організацій, фізичних осіб та від інших бюджетних установ для виконання цільових заходів, у тому числі заходів з відчуження для суспільних потреб земельних ділянок та розміщених на них інших об'єктів нерухомого майна, що перебувають у приватній власності фізичних або юридичних осіб	25020200	x		
Кошти, що отримують вищі та професійно-технічні навчальні заклади від розміщення на депозитах тимчасово вільних бюджетних коштів, отриманих за надання платних послуг, якщо таким закладам законом надано відповідне право; кошти, що отримують державні і комунальні вищі навчальні заклади, наукові установи та заклади культури як відсотки, нараховані на залишок коштів на поточних рахунках, відкритих у банках державного сектору для розміщення власних надходжень, отриманих як плата за послуги, що надаються ними згідно з основною діяльністю, благодійні внески та гранти	25020300	x		





Поточні видатки 2016 року складають 28 млн. 380 тис. 700 грн., більша частина яких фінансується спеціальним фондом. Капітальні видатки передбачені в мізерному розмірі 45 тис. грн. із спеціального фонду.

		x			
		x			
- ВИДАТКИ ТА НАДАННЯ КРЕДИТІВ - усього		x	13 957 500	14 468 200	28 425 700
Поточні видатки		2000	13 957 500	14 423 200	28 380 700
Оплата праці		2110	8 936 600	8 256 200	17 192 800
Заробітна плата		2111	8 936 600	8 256 200	17 192 800
Найменування	Код	Усього на рік		РАЗОМ	
		загальний фонд	спеціальний фонд		
1	2	3	4	5	
<b>Використання товарів і послуг</b>	2200	<b>611 000</b>	<b>3 255 600</b>	<b>3 866 600</b>	
Предмети, матеріали, обладнання та інвентар	2210		337 900	337 900	
Медикаменти та перев'язувальні матеріали	2220				
Продукти харчування	2230				
Оплата послуг (крім комунальних)	2240		599 100	599 100	
Видатки на відрядження	2250		40 000	40 000	
Видатки та заходи спеціального призначення	2260				
Оплата комунальних послуг та енергоносіїв	2270	<b>611 000</b>	<b>2 275 100</b>	<b>2 886 100</b>	
Оплата теплопостачання	2271	342 900	1 556 900	1 899 800	
Оплата водопостачання і водовідведення	2272	13 200	283 800	297 000	
Оплата електроенергії	2273	254 900	434 400	689 300	
Оплата природного газу	2274				
Оплата інших енергоносіїв	2275				
Оплата енергосервісу	2276				
Дослідження і розробки, окремі заходи по реалізації державних (регіональних) програм	2280		<b>3 500</b>	<b>3 500</b>	
Дослідження і розробки, окремі заходи розвитку по реалізації державних (регіональних) програм	2281				
Окремі заходи по реалізації державних (регіональних) програм, не віднесені до заходів розвитку	2282		3 500	3 500	
Обслуговування боргових зобов'язань	2400				
Обслуговування внутрішніх боргових зобов'язань	2410				
Обслуговування зовнішніх боргових зобов'язань	2420				
<b>Поточні трансферти</b>	2600				
Субсидії та поточні трансферти підприємствам (установам, організаціям)	2610				
Поточні трансферти органам державного управління інших рівнів	2620				
Поточні трансферти урядам іноземних держав та міжнародним організаціям	2630				
<b>Соціальне забезпечення</b>	2700	<b>2 444 000</b>	<b>745 000</b>	<b>3 189 000</b>	
Виплата пенсій і допомоги	2710				
Стипендії	2720	2 444 000	745 000	3 189 000	
Інші виплати населенню	2730				
Інші поточні видатки	2800		<b>350 000</b>	<b>350 000</b>	
<b>Капітальні видатки</b>	3000		<b>45 000</b>	<b>45 000</b>	
Придбання основного капіталу	3100		<b>45 000</b>	<b>45 000</b>	
Придбання обладнання і предметів довгострокового користування	3110		45 000	45 000	
Капітальне будівництво (придбання)	3120				
Капітальне будівництво (придбання) житла	3121				
Капітальне будівництво (придбання) інших об'єктів	3122				
Капітальний ремонт	3130				
Капітальний ремонт житлового фонду (приміщення)	3131				

Детальну інформацію стосовно видатків Харківського інституту державного управління НАДУ при Президентіві України надає план використання бюджетних коштів на 2016 рік.

Більше половини поточних видатків складає заробітна плата та нарахування на оплату праці, а саме 17 млн. 192 тис. 800 грн.. Тягар витрат на зарплату майже порівну поділяють між собою загальний та спеціальний фонд. Вагомими є витрати на використання товарів і послуг – 3 млн. 866 тис. 600 грн. В тому числі і комунальні послуги вартістю 2 млн.886 тис. 100 грн.. Оплата за тепло складає 1 млн. 899 тис. 800 грн., а на електроенергію буде витрачено 689 тис. 300 грн..

Соціальне забезпечення фінансується одночасно із загального та спеціального фондів. Річний об'єм стипендій складає 3 млн. 189 тис. грн..

Відповідно до річного плану використання бюджетних коштів цього року заплановано витратити 1 млн. 282 тис. 500 грн. на державні закупівлі.

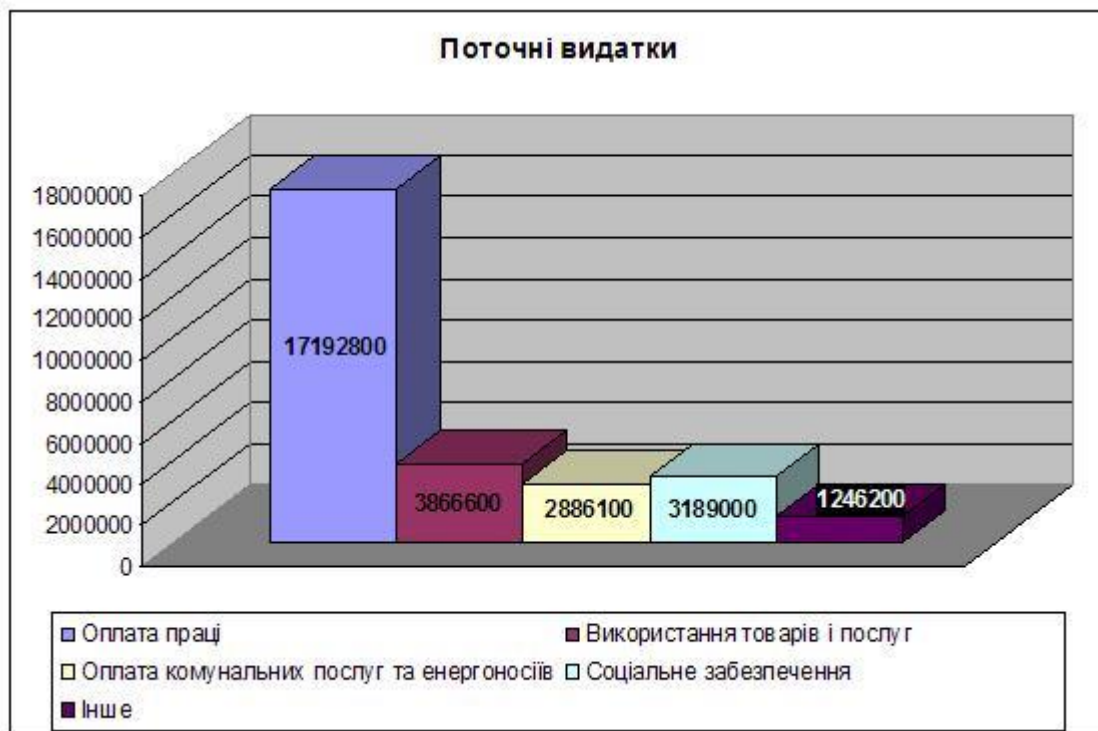
(ДК 016:2010 - 96.01.1 - послуги щодо прання та хімічного чищення текстильних і хутряних виробів) (ДК 021:2015 - 98310 - послуги з прання і сухого чищення)	2240	55996,20 (п'ятдесят п'ять тисяч дев'яносто шість гривень 20 коп.)	-	протягом 2016 року	
<b>ВСЬОГО ПО КОДАМ</b>		<b>1282500,00 (один мільйон двісті вісімдесят дві тисячі п'ятсот гривень 00 коп.)</b>			

Затверджений рішенням комітету з конкурсних торгів від 8.02 2016 року № 2.

Голова комітету  
з конкурсних торгів



Д.В. Олійник  
(ініціали та прізвище)



Капітальні видатки повністю фінансуються спеціальним фондом навчального закладу. Вся

сума яка закладена на капітельні видатки піде на придбання предметів довгострокового користування.

На перший погляд здається, що в інституті державного управління НАДУ при Президентіві України з бюджетними коштами все добре. Але якщо поглянути, на те як проводяться державні закупівлі в даному навчальному закладі, то проблеми стають очевидними. Щоб не бути голослівним пропоную розглянути декілька прикладів цьогорічних закупівель Харківського інституту державного управління.

На початку березня 2016 року Харківський інститут державного управління НАДУ при Президентіві України зробив закупівлю бензину А-92. Про це повідомляє офіційний портал публічних фінансів України.

Договір на поставку палива було укладено з ТОВ «Нефтепродукт».

ТОВ «Нефтепродукт» постійний постачальник палива державним та комунальним закладам за завищеними цінами. Як повідомляє сайт «ДепоХарків» керівництво фірми тісно пов'язане з очільниками Харківської області.

<http://kh.depo.ua/rus/kh/top-3-mutnih-tenderiv-tizhnya-na-harkivshchini-radnik-iz-uryadu-15122015090000>

Вартість закупівлі становила 45 тис. 977 грн.. Відповідно до умов договору постачальник надав замовнику 2 тис. 300л бензину А-92 за ціною 19 грн. 90 коп./л.

ХАРКІВСЬКИЙ РЕГІОНАЛЬНИЙ ІНСТИТУТ ДЕРЖАВНОГО УПРАВЛІННЯ НАЦІОНАЛЬНОЇ АКАДЕМІЇ ДЕРЖАВНОГО УПРАВЛІННЯ ПРИ ПРЕЗИДЕНТІВІ УКРАЇНИ  
№ '23322597'

Місцезнаходження Україна, Харківська обл, Мосоковський, Харків, Московський, Московський проспект, 75  
Керівник Людмила Олександрівна Белова  
Електронна адреса glav\_buh@kbuara.kharkov.ua  
Контактний телефон +380577323047

ДОГОВОРИ ЗВІТИ ТРАНСАКЦІЇ →

← НАЗАД ДО ДЕТАЛЕЙ ДОГОВОРУ

Договір № 090316 від 09.03.2016

Обсяг платежів за договір у розрізі товарів, робіт і послуг

Найменування товару	Державний класификатор	Державний класификатор (СРВ)	Ціна за одиницю	Кількість	Розмірність
бензін MUSTANG 92	19.20.2	09132	19.9900	2300.0	л

Варто зазначити, що акцепт був значно вищий за ринкову вартість палива. Середня ринкова ціна на заправках Харкова та області на момент укладання договору становила 18 грн. 40 коп.

09.03.2016

Харьковская

Средняя цена

A-98	22.90
A-95+	20.32
A-95	19.30
A-92	18.40
A-80	18.45
ΔT	16.22
ΔT+	18.50
Газ	8.00

16.80	Укргаздобыча
17.10	Marshal
	Лилия
17.45	ANP
17.49	БРСМ-нафта
	Авиас
17.50	Укрнафта
	Sentosa Oil
	Авиас плюс
17.79	КЛО
17.80	UPG
17.90	ОВИС
17.99	Татнефть
18.34	Маркет
18.39	AMIC
19.19	ТНК
	Формула
	OKKO
	Shell
19.99	WOG
	SOCAR

Автокалькулятор

Я хочу рассчитать

выберите параметр

выберите параметр

Исходные данные

цена 1 л топлива, грн/л

18.40

---

0

---

0

---

0

Результаты

---

0


---

0

стоимость 1 км пути, грн/км

0

Топливный калькулятор



Простий математичний розрахунок вказує, що на даній закупівлі було втрачено не менше 3 тис. 500 грн.. На перший погляд це не такі великі гроші. Але слід враховувати, що така закупівля не одна. По всій країні на різних рівнях проводяться закупівлі за завищеними цінами, на яких наживаються їх організатори. Натомість держава втрачає колосальні кошти.

Другим показовим прикладом проблем у сфері використання державних коштів інституту державного управління є закупівля картриджів.

Наприкінці березня 2016 року Харківський інститут державного управління НАДУ при Президентіві України уклав договір з Фізичною особою підприємцем Староконом Олегом Вікторовичем на поставку шести найменувань картриджів. Загальна вартість договору становить 11 тис. 980 грн..

За умовами даного договору ФОП Староконь має поставити замовнику два картриджи Canon FX-10 за ціною 1 тис. 190 грн./шт., два картриджи Canon 712 вартістю 980 грн./шт., два картриджи Canon 703 по 980 грн./шт., три картриджи Canon EP-27 за 1100 грн./шт., а а а також по одному картриджу Samsung SCX-4100 та Canon737 вартістю 1 тис. 190 грн./шт. Додаток 6.

Акцептовані ціни значно дорожчі за ринкову вартість купленого товару. Для порівняння інтернет-магазин «KsovIt» пропонує тіж самі картриджи за значно меншу ціну.

<http://ksovit.com.ua/kartridzhi-sovmestimye-licenzionnye/kartridzh-canon-fx-10-analog-0263b002.html>



## Картридж CANON EP-27/EP-26 (аналог 8489A002)



Производитель: Canon  
Модель: EP 27E  
Наличие: Есть в наличии

---

**Цена: \$16.00**

**5 или более \$14.00**

---

Количество:  [Купить](#) - или - [В закладки](#)  
[В сравнение](#)

## Картридж CANON FX-10 (аналог 0263B002)



Производитель: Canon  
Модель: LC26E  
Наличие: Есть в наличии

---

**Цена: \$10.00**

**5 или более \$9.00**

---

Количество:  [Купить](#) - или - [В закладки](#)  
[В сравнение](#)

Проаналізувавши закупівлі інституту державного управління стає очевидним факт зловживань в у відповідній сфері навчального закладу.

Якщо порівняти фінансові документи за 2016 рік та співпоставити реалізацію видаткової частини, а саме сферу державних закупівель, то можна з легкістю підтвердити старий вислів, який говорить, що диявол ховається в деталях. Для Харківського інституту державного управління НАДУ при Президентіві України деталі це закупівлі.

## **Аналітична записка по кошторису ЧНУ ім. Б. Хмельницького**

1 березня 2016 року Управління Державної казначейської служби України у м. Черкасах Черкаської області зареєструвало і взяло на облік кошторис Черкаського національного університету ім. Богдана Хмельницького на 2016 рік. Про це повідомляє сайт вже зазначеного ВНЗ.

<http://www.cdu.edu.ua/info/dokumenti/finansovi-dokumenty/261-koshtorys/1756-koshtorys-2016.html>

На науково-дослідні роботи, технічні розробки, підготовку наукових кадрів та на виконання державних цільових програм кошторисом передбачено 1 млн. 55 тис. 500 грн., з яких 140 тис. грн. складає спеціальний фонд ЧНУ ім. Б. Хмельницького. Загальний фонд вищевказаного призначення складає 915 тис. 500 грн.

Варто зазначити, що більше 14% всього спеціального фонду буде витрачено на капітальні трансферти на придбання обладнання та предметів довгострокового користування.



Затверджений у сумі: 1 055 500 грн.  
Один мільйон п'ятдесят п'ять тисяч п'ятсот  
гривень

Заступник Міністра освіти і науки  
України



**КОШТОРИС  
на 2016 рік**

**02125622 ЧЕРКАСЬКИЙ НАЦІОНАЛЬНИЙ УНІВЕРСИТЕТ імені Богдана Хмельницького**

(код за ЄДРПОУ та найменування бюджетної установи)

**м. Черкаси, бульвар Шевченка, 81**

(найменування міста, району, області)

Вид бюджету - Державний

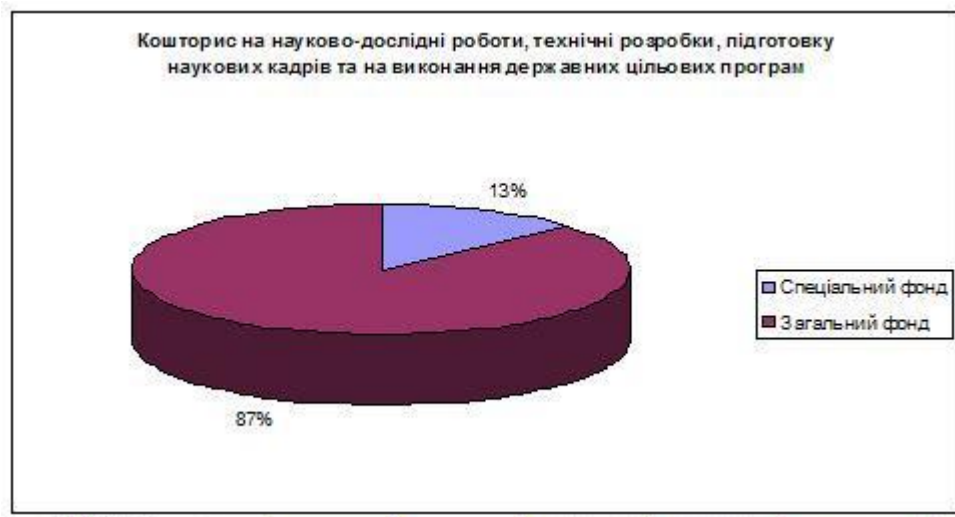
код та назва віомчої класифікації видатків та кредитування бюджету - 220 Міністерство освіти і науки України

код та назва програмної класифікації видатків та кредитування державного бюджету - 2201040 Дослідження, наукові та науково-технічні розробки, виконання робіт за державними цільовими програмами та державним замовленням, підготовка наукових кадрів, фінансова підтримка преси, розвитку наукової інфраструктури, наукових об'єктів, що становлять національне надбання, забезпечення діяльності Державного фонду фундаментальних досліджень.

(код та назва програмної класифікації видатків та кредитування місцевих бюджетів (код та назва типової програмної класифікації видатків та кредитування місцевих бюджетів/Тимчасової класифікації видатків та кредитування для бюджету місцевого саморядування, які не застосовують програмно-цільового методу)\* \_\_\_\_\_)

(грн.)

Найменування	Код	Усього на рік		РАЗОМ
		загальний фонд	спеціальний фонд	
1	2	3	4	5
<b>Надходження - усього</b>	X	915 500	140 000	1 055 500
Надходження коштів із загального фонду бюджету	X	915 500		915 500
Надходження коштів із спеціального фонду бюджету, у тому числі:	X		140 000	140 000
- надходження від плати за послуги, що надаються бюджетними установами згідно із законодавством:	25010000	X	140 000	140 000
плата за послуги, що надаються бюджетними установами згідно з функціональними повноваженнями	25010100	X		
кошти, що отримуються бюджетними установами від господарської та/або виробничої діяльності	25010200	X	140 000	140 000
плата за оренду майна бюджетних установ	25010300	X		
кошти, що отримуються бюджетними установами від реалізації майна	25010400	X		
- інші джерела власних надходжень бюджетних установ:	25020000	X		
благодійні внески, гранти та дарунки, отримані бюджетними установами	25020100	X		
кошти, що отримуються бюджетними установами на виконання окремих доручень	25020200	X		
кошти, що отримують вищі та професійно-технічні навчальні заклади від розміщення на депозитах тимчасово вільних бюджетних коштів, отриманих за надання платних послуг, якщо таким закладам законом надано відповідне право	25020300			
- інші надходження, у тому числі:		X		
інші доходи		X		
- фінансування		X		
- повернення кредитів до бюджету		X	**	**
<b>ВИДАТКИ ТА НАДАННЯ КРЕДИТІВ - усього</b>	X	915 500	120 000	1 035 500
<b>Поточні видатки</b>	2000	915 500	120 000	1 035 500
Оплата праці	2110			
Заробітна плата	2111			
Грошове забезпечення військовослужбовців	2112			
Нарахування на оплату праці	2120			
Використання товарів і послуг	2200			
Предмети, матеріали, обладнання та інвентар	2210			



Для підготовки кадрів вищим навчальним закладом прописано 116 млн. 495 тис. 900 грн. З них 80 млн. 395 тис. 900 грн. складає загальний фонд, а 36 млн. 100 тис. грн. – спеціальний. Основними джерелами наповнення спеціального фонду є плата за навчання на контрактній основі (25 млн. 900 тис. грн), кошти отримані від господарської діяльності (10 млн. 100 тис. грн.). Найменше Черкаський університет заробляє на оренді приміщень та реалізації майна, що разом становить 100 тис. грн.



1

Управління Державної казначейської служби України у м. Черкасах Черкаської області

ЗАРЕЄСТРОВАНО ТА ВЗЯТО НА ОБЛІК  
01 БЕР 2016 20

Зроблено за \_\_\_\_\_ КЕКВ/КОБ

Відомості про № \_\_\_\_\_

Затверджений у сумі: 116 495 900 грн.  
Сто шістнадцять мільйонів чотирьох дев'яносто п'ять тисяч дев'ятсот гривень  
(сума літерами і цифрами)

Заступник Міністра освіти і науки України - керівник апарату  
О.В. Деревинко



**КОШТОРИС**  
на 2016 рік

**02125622 ЧЕРКАСЬКИЙ НАЦІОНАЛЬНИЙ УНІВЕРСИТЕТ** (код за ЄДПРΟΥ та найменування бюджетної установи)  
Мелі Богдани Хмельницького  
**м. Черкаси, бульвар Шевченка, 81**  
(найменування міста, району, області)

Вид бюджету - Державний

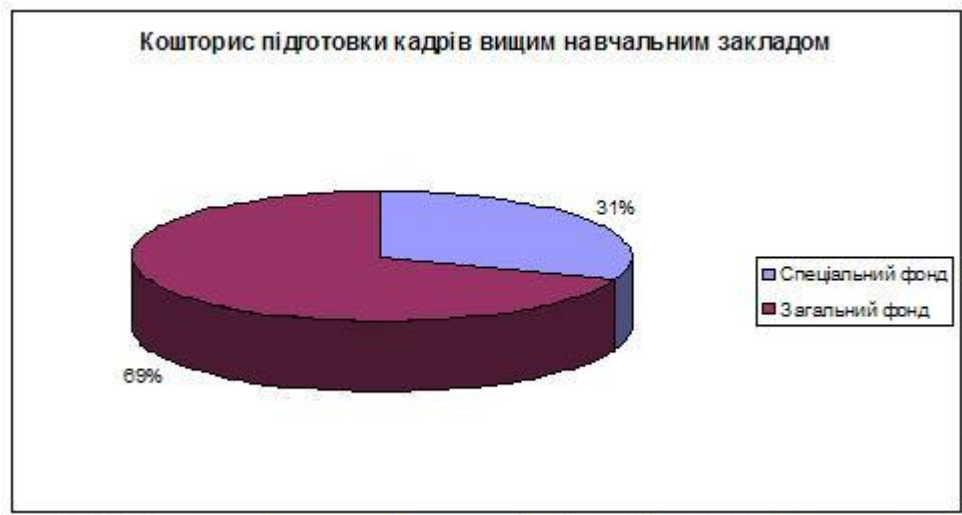
код та назва відомчої класифікації видатків та кредитування бюджету - 220 Міністерство освіти і науки України

код та назва програмної класифікації видатків та кредитування державного бюджету - 2201160 Підготовка кадрів вищими навчальними закладами III і IV рівнів акредитації та забезпечення діяльності їх баз практики

(код та назва програмної класифікації видатків та кредитування місцевих бюджетів (код та назва Типової програмної класифікації видатків та кредитування місцевих бюджетів/Тимчасової класифікації видатків та кредитування для бюджетів місцевого самоврядування, які не застосовують програмно-цільового методу)\* \_\_\_\_\_)

(грн.)

Найменування	Код	Усього на рік		РАЗОМ
		загальний фонд	спеціальний фонд	
1	2	3	4	5
<b>Надходження - усього</b>	x	<b>80 395 900</b>	<b>36 100 000</b>	<b>116 495 900</b>
Надходження коштів із загального фонду бюджету	x	<b>80 395 900</b>	x	<b>80 395 900</b>
Надходження коштів із спеціального фонду бюджету, у тому числі:	x		<b>36 100 000</b>	<b>36 100 000</b>
- надходження від плати за послуги, що надаються бюджетними установами згідно із законодавством:	25010000	x	36 100 000	36 100 000
плата за послуги, що надаються бюджетними установами згідно з функціональними повноваженнями	25010100	x	25 900 000	25 900 000
кошти, що отримуються бюджетними установами від господарської та/або виробничої діяльності	25010200	x	10 100 000	10 100 000
плата за оренду майна бюджетних установ	25010300	x	97 000	97 000
кошти, що отримуються бюджетними установами від реалізації майна	25010400	x	3 000	3 000
- інші джерела власних надходжень бюджетних установ:	25020000	x		
благодійні внески, гранти та дарунки, отримані бюджетними установами	25020100	x		
кошти, що отримуються бюджетними установами на виконання окремих доручень	25020200	x		
кошти, що отримують інші за професійно-технічні навчальні заклади від розміщення на депозитах тимчасово вільних бюджетних коштів, отриманих за надання платних послуг, якщо таким закладам законом надано відповідне право	25020300			
- інші надходження, у тому числі:		x		
інші доходи		x		
- фінансування		x		
- повернення кредитів до бюджету		x	**	**
<b>ВИДАТКИ ТА НАДАННЯ КРЕДИТІВ - усього</b>	x	<b>80 395 900</b>	<b>36 100 000</b>	<b>116 495 900</b>
<b>Поточні видатки</b>	<b>2000</b>	<b>80 395 900</b>	<b>35 250 000</b>	<b>115 645 900</b>
<b>Оплата праці</b>	<b>2110</b>			
Заробітна плата	2111			
Грошове забезпечення військовослужбовців	2112			
<b>Нарахування на оплату праці</b>	<b>2120</b>			
<b>Використання товарів і послуг</b>	<b>2200</b>			
Предмети, матеріали, обладнання та інвентар	2210			
Медикаменти та перев'язувальні матеріали	2220			



Поточні видатки 2016 року складають 115 млн. 645 тис. 900 грн., більша частина яких фінансується загальним фондом. Капітальні видатки передбачені в розмірі 850 тис. грн. із спеціального фонду.

ВИДАТКИ ТА НАДАННЯ КРЕДИТІВ - усього		x	80 395 900	36 100 000	116 495 900
<b>Поточні видатки</b>		<b>2000</b>	<b>80 395 900</b>	<b>35 250 000</b>	<b>115 645 900</b>
<b>Оплата праці</b>		<b>2110</b>			
Заробітна плата		2111			
Грошове забезпечення військовослужбовців		2112			
<b>Нарахування на оплату праці</b>		<b>2120</b>			
<b>Використання товарів і послуг</b>		<b>2200</b>			
Предмети, матеріали, обладнання та інвентар		2210			
Медикаменти та перев'язувальні матеріали		2220			
Продукти харчування		2230			
Оплата послуг (крім комунальних)		2240			
Видатки на відрядження		2250			
Видатки та заходи спеціального призначення		2260			
Оплата комунальних послуг та енергоносіїв		2270			
Оплата теплопостачання		2271			
Оплата водопостачання і водовідведення		2272			
Оплата електроенергії		2273			
Оплата природного газу		2274			
Оплата інших енергоносіїв		2275			
Оплата енергосервісу		2276			
Дослідження і розробки, окремі заходи по реалізації державних (регіональних) програм		2280			
Дослідження і розробки, окремі заходи розвитку по реалізації державних (регіональних) програм		2281			
Окремі заходи по реалізації державних (регіональних) програм, не віднесені до заходів розвитку		2282	80 395 900	35 250 000	115 645 900
<b>Обслуговування боргових зобов'язань</b>		<b>2400</b>			
Обслуговування внутрішніх боргових зобов'язань		2410			
Обслуговування зовнішніх боргових зобов'язань		2420			
<b>Поточні трансферти</b>		<b>2600</b>			
Субсидії та поточні трансферти підприємствам (установам, організаціям)		2610			
Поточні трансферти органам державного управління інших рівнів		2620			
Поточні трансферти урядам іноземних держав та міжнародним організаціям		2630			
<b>Соціальне забезпечення</b>		<b>2700</b>			
Виплата пенсій і допомоги		2710			
Стипендії		2720			
Інші виплати населенню		2730			
<b>Інші поточні видатки</b>		<b>2800</b>			
<b>Капітальні видатки</b>		<b>3000</b>	<b>0</b>	<b>850 000</b>	<b>850 000</b>
<b>Придбання основного капіталу</b>		<b>3100</b>			
Придбання обладнання і предметів довгострокового		3110			
Капітальне будівництво (придбання)		3120			
Капітальне будівництво (придбання) житла		3121			
Капітальне будівництво (придбання) інших об'єктів		3122			
Капітальний ремонт		3130			
Капітальний ремонт житлового фонду (приміщень)		3131			
Капітальний ремонт інших об'єктів		3132			
Реконструкція та реставрація		3140			
Реконструкція житлового фонду (приміщень)		3141			
Реконструкція та реставрація інших об'єктів		3142			
Реставрація пам'яток культури, історії та архітектури		3143			
Створення державних запасів і резервів		3150			
Придбання землі і нематеріальних активів		3160			
<b>Капітальні трансферти</b>		<b>3200</b>			
Капітальні трансферти підприємствам (установам, організаціям)		3210	0	850 000	850 000
Капітальні трансферти органам державного управління інших рівнів		3220			
Капітальні трансферти урядам іноземних держав та міжнародним організаціям		3230			
Капітальні трансферти населенню		3240			
<b>Надання внутрішніх кредитів</b>		<b>4110</b>			
Надання кредитів органам державного управління інших рівнів		4111			
Надання кредитів підприємствам, установам, організаціям		4112			
Надання інших внутрішніх кредитів		4113			
<b>Надання зовнішніх кредитів</b>		<b>4210</b>			
Нерозподілені видатки		9000			

Ректор

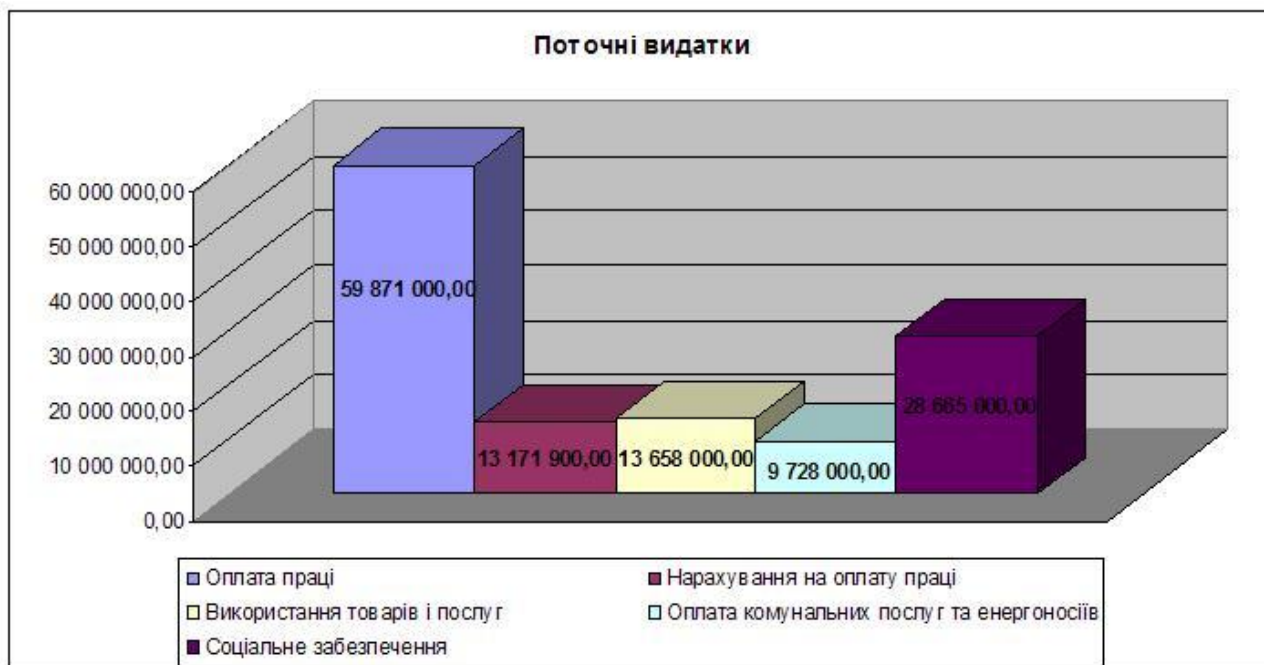
О.В. Черненко

Детальну інформацію стосовно видатків Черкаського національного університету ім. Богдана Хмельницького надає план використання бюджетних коштів на 2016 рік.

Більше половини поточних видатків складає заробітна плата та нарахування на оплату праці, а саме 73 млн. 42 тис. 900 грн. Вагомими є витрати на використання товарів і послуг – 13 млн. 658 тис. грн.

Майже 29 млн. грн. загального фонду направлено на соціальне забезпечення, а саме стипендії.

Оплата комунальних послуг та енергоносіїв замикає коло найбільших поточних витрат навчального закладу. На ці потреби витрачено 9 млн. 728 тис. грн. Із них дві третини – це оплата за тепlopостачання.



Трохи більше половини капітальних видатків спеціального фонду становить придбання обладнання.



Управління Державної  
казначейської служби України  
у м.Черкасах Черкаської області  
ЗАРЕЄСТРОВАНО ТА ВЖИТО НА ОБЛІК  
01-БЕР-2016 20  
Зобов'язання та КЕНСКОД  
Відповідальний особа

Затверджений у сумі: 116 495 900 грн.  
Сто шістнадцять мільйонів чотириста  
дев'яносто п'ять тисяч дев'ятсот гривень  
(сума словами і цифрами)

Заступник Міністра освіти і науки  
України - керівник апарату



**ПЛАН**  
використання бюджетних коштів  
на 2016 рік

**02125622 ЧЕРКАСЬКИЙ НАЦІОНАЛЬНИЙ УНІВЕРСИТЕТ імені Богдана Хмельницького**  
(код за ЄДРПОУ та найменування бюджетної установи)

**м. Черкаси, бульвар Шевченко, 81**  
(найменування міста, району, області)

Вид бюджету Державний.

код та назва відомчої класифікації видатків та кредитування бюджету 220 Міністерство освіти і науки України,  
код та назва програмної класифікації видатків та кредитування державного бюджету 2201160 Підготовка кадрів  
вищими навчальними закладами III-IV рівнів акредитації та забезпечення діяльності їх баз практики  
(код та назва програмної класифікації видатків та кредитування місцевих бюджетів (код та назва Типової програмної класифікації  
видатків та кредитування місцевих бюджетів / Тимчасової класифікації видатків та кредитування для бюджетів місцевого самоврядування,  
які не застосовують програмно-цільового методу)-1) \_\_\_\_\_,  
код економічної класифікації видатків бюджету / код класифікації кредитування бюджету 2282, 3210

(грн.)

№ з/п	Показники	Загальний фонд	Спеціальний фонд	Разом
1	2	3	4	5
1	<b>ВИДАТКИ ТА НАДАННЯ КРЕДИТІВ -усього</b>	<b>80 395 900</b>	<b>36 100 000</b>	<b>116 495 900</b>
1.1	<b>Поточні видатки</b>	<b>80 395 900</b>	<b>35 250 000</b>	<b>115 645 900</b>
	Оплата праці	37 371 000	22 500 000	59 871 000
	Заробітна плата	37 371 000	22 500 000	59 871 000
	Грошове утримання військовослужбовців			
	Нарахування на оплату праці	8 221 900	4 950 000	13 171 900
	Використання товарів і послуг	6 138 000	7 520 000	13 658 000
	Предмети, матеріали, обладнання та інвентар	24 000	1 000 000	1 024 000
	Медикаменти та перев'язувальні матеріали	0	8 000	8 000
	Продукти харчування	1 090 700	800 000	1 890 700
	Оплата послуг (крім комунальних)	0	750 000	750 000
	Видатки на відрядження	0	250 000	250 000
	Видатки та заходи спеціального призначення			0
	<b>Оплата комунальних послуг та енергоносіїв</b>	<b>5 023 300</b>	<b>4 704 700</b>	<b>9 728 000</b>
	Оплата теплопостачання	4 152 800	2 671 000	6 823 800
	Оплата водопостачання і водовідведення	66 500	723 800	790 300
	Оплата електроенергії	804 000	1 137 400	1 941 400
	Оплата природного газу	0	172 500	172 500
	Оплата інших енергоносіїв			
	Оплата енергосервісу			
	Дослідження і розробки, видатки державних (регіональних) програм	0	7 300	7 300
	Дослідження і розробки, окремі заходи розвитку по реалізації державних (регіональних) програм			
	Окремі заходи розвитку по реалізації державних (регіональних) програм, не віднесені до заходів розвитку	0	7 300	7 300

<b>Обслуговування боргових зобов'язань</b>			
Обслуговування внутрішніх боргових зобов'язань			
Обслуговування зовнішніх боргових зобов'язань			
<b>Поточні трансферти</b>			
Субсидії та поточні трансферти підприємствам (установам, організаціям)			
Поточні трансферти органам державного управління інших рівнів			
Поточні трансферти урядам іноземних держав та міжнародним організаціям			
Поточні трансферти урядам іноземних держав та міжнародним організаціям			
Соціальне забезпечення	28 665 000	0	28 665 000
Виплата пенсій і допомоги			
Стипендії	28 665 000		28 665 000
Інші виплати населенню			
Інші поточні видатки	0	280 000	280 000
<b>1.2</b>	<b>Капітальні видатки</b>		<b>850 000</b>
<b>Придбання основного капіталу</b>			
Придбання обладнання і предметів довгострокового користування	0	450 000	450 000
Капітальне будівництво (придбання)			
<i>Капітальне будівництво (придбання) житла</i>			
<i>Капітальне будівництво (придбання) інших об'єктів</i>			
Капітальний ремонт	0	400 000	400 000
<i>Капітальний ремонт житлового фонду (приміщень)</i>			
<i>Капітальний ремонт інших об'єктів</i>			
Реконструкція та реставрація			
<i>Реконструкція житлового фонду (приміщень)</i>			
<i>Реконструкція та реставрація інших об'єктів</i>			
<i>Реставрація пам'яток культури, історії та архітектури</i>			
Створення державних запасів і резервів			
Придбання землі і нематеріальних актів			
<b>Капітальні трансферти</b>			
Капітальні трансферти підприємствам (установам, організаціям)			
Капітальні трансферти органам державного управління інших рівнів			
Капітальні трансферти урядам іноземних держав та міжнародним організаціям			
Капітальні трансферти населенню			
<b>1.3</b>	<b>Надання внутрішніх кредитів</b>		
Надання кредитів органам державного управління інших рівнів			
Надання кредитів підприємствам, установам, організаціям			
Надання інших внутрішніх кредитів			
<b>1.4</b>	<b>Надання зовнішніх кредитів</b>		
*			

1) До запровадження програмно-цільового методу складання та виконання місцевих бюджетів проставляються код та назва тимчасової класифікації видатків та кредитування місцевих бюджетів.

Ректор

О.В. Червко

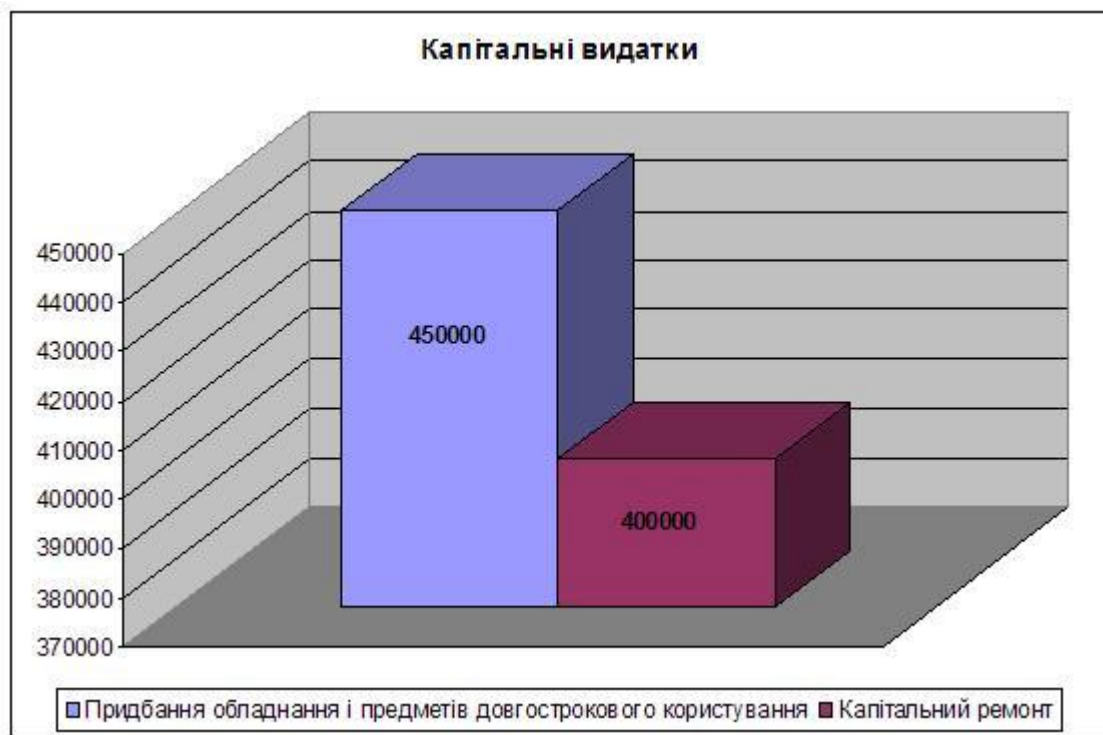
Начальник планово-фінансового відділу

В.Ю. Данилова

"\_\_" лютого 2016 року М.П.



На капітальний ремонт житлового фонду та інших об'єктів цього року виділено 400 тис. грн.



Варто зазначити, що сума всіх поточних видатків зазначених у плані використання бюджетних коштів значно перевищує загальну видаткову частину і становить 125 млн. 93 тис. 900 грн. Таким чином у Черкаського національного університету вимальовується дірка у кошторисі розміром у 9 млн. 448 тис. грн.

Також проблемним місцем даного навчального закладу є закупівлі.

Яскравим прикладом є проведений наприкінці травня 2016 року тендер методом запиту цінових пропозицій на закупівлю бензину та дизельного палива.

1	№: 1 Дата реєстрації: 05.05.2016	Найменування: Товариство з обмеженою відповідальністю "ЄВРО-ТРАНС УКРАЇНА" ЄДРПОУ / ІПН: 39534628 Місцезнаходження: 03680, м. Київ, вул. Солом'янська, 5 оф. 424/1 Телефон / Телефакс: (044)248-11-90	Необхідні документи, передбачені запитом цінових пропозицій попередньо в наявності	Ціна	Валюта	з ПДВ
	343 932,00	грн.		Так		
2	№: 2 Дата реєстрації: 11.05.2016	Найменування: Товариство з обмеженою відповідальністю "Торговий Дім "Авіас" ЄДРПОУ / ІПН: 37149148 Місцезнаходження: 49040, Дніпропетровська область, Дніпропетровськ, пров. Джинчарадзе, 4/1 (Поштова адреса: 18002, м. Черкаси, вул. Кірова, 55а) Телефон / Телефакс: (0472)32-09-40	Необхідні документи, передбачені запитом цінових пропозицій попередньо в наявності	Ціна	Валюта	з ПДВ
	327 075,00	грн.		Так		
3	№: 3 Дата реєстрації: 11.05.2016	Найменування: Товариство з обмеженою відповідальністю "Альянс Холдинг" ЄДРПОУ / ІПН: 34430873 Місцезнаходження: 03038, м. Київ, вул. Грінченка, 4 (фактична адреса: 18000, м. Черкаси, вул. Б.Вишневецького, 37, оф. 508) Телефон / Телефакс: (0472)33-11-67	Необхідні документи, передбачені запитом цінових пропозицій попередньо в наявності	Ціна	Валюта	з ПДВ
	359 055,00	грн.		Так		

Як повідомляє «Вісник державних закупівель» бажаючих взяти участь у тендері зареєструвалося три фірми:

Звернемо увагу, що відповідно до закону, замовник може здійснювати закупівлю шляхом застосування процедури запиту цінових пропозицій (котирувань) щодо товарів і послуг, для яких існує постійно діючий ринок, за умови, що вартість їх закупівлі не перевищує 200 тис. гривень. Дана норма закону не була дотримана тендерним комітетом, що є суттєвим порушенням.

Переможцем тендеру стало Товариство з обмеженою відповідальністю «Торговий Дім «Авіас», з яким було укладено договір вартістю 327 тис. грн. За умовами договору фірма-переможець має поставити замовнику по 7 тис. 850л бензину А-95 та А-92, а також одну тону дизельного палива.



ДОГОВІР  
про закупівлю товарів за державні кошти № 310

м. Черкаси

23 травня 2016 р.

Товариство з обмеженою відповідальністю "Торговий Дім "Авіас" надалі Учасник, в особі Головного менеджера зі збуту, Грабової Лариси Іванівни, що діє на підставі Довіреності № 253 від 16.11.2015р., з однієї сторони, та Черкаський національний університет імені Б. Хмельницького, надалі іменоване Замовник, в особі ректора Черева Олександра Володимировича, що діє на підставі Статуту, з іншої сторони, надалі іменовані "Сторони", уклали цей договір про нижченаведене:

1. ПРЕДМЕТ ДОГОВОРУ

1.1. Учасник приймає на себе зобов'язання передати Замовнику у власність паливо рідинне та гас, оливи мастильні (код ДК 19.20.2) надалі - Товар, а Замовник зобов'язується сплатити і прийняти вказаний Товар.

№ п/п	Найменування	Одиниця виміру	Кількість	Ціна за літр, гривень з ПДВ і акцизний податок (АП)	Загальна вартість, гривень з ПДВ і акцизний податок (АП)
1.	Бензин А-95	літр	7850	20,00	157 000,00
2.	Бензин А-92	літр	7850	19,50	153 075,00
3.	Дизельне паливо	літр	1000	17,00	17 000,00
Усього з ПДВ і АП: 327 075,00 грн. (Триста двадцять сім тисяч сімдесят п'ять грн. 00 коп.)					

- 1.2. Продаж товару здійснюється відповідно Закону України "Про здійснення державних закупівель" N 1197-VII від 10.04.2014 року.  
1.3. Відпуск Товару з АЗС здійснюється за довірчими документами (скретч-картки) на отримання товару відповідно «Правил роздрібної торгівлі нафтопродуктами» затверджених Постановою Кабінету Міністрів України № 1442 від 20.12.1997.  
1.4. Обсяги закупівлі товарів можуть бути зменшені залежно від реального фінансування видатків.  
1.5. Сторони домовилися, що у відповідності до п. 7 ч. 5 ст. 40 ЗУ «Про здійснення державних закупівель» при зміні поточного курсу долара США (п. 1.7. Договору), встановленого Національним банком України (НБУ) по відношенню до курсу долара США на дату укладення даного Договору, вартість одиниці товару може бути змінена на величину, пропорційну зміні такого курсу долара США за даними НБУ.  
1.6. Розрахунок проводиться за наступною формулою:  
$$Ц = Ц1 \times \text{Курс П} : \text{Курс 1}$$
, де:  
Ц – змінена ціна за одиницю товару; Ц1 – первинна ціна за одиницю товару згідно пропозиції конкурсних торгів; Курс П – поточний курс долара США; Курс 1 – курс долара США станом на дату укладення даного Договору.  
1.7. Поточним курсом долара США є курс долара США, встановлений НБУ на день виставлення рахунку або станом на дату укладення додаткової угоди на підставі пунктів 1.5., 1.6. Договору. Курс долара США на дату укладення даного Договору становить 25,2015 грн. за 1 долар США.  
1.8. За взаємною згодою сторін, при проведенні перерахунку ціни за одиницю товару відповідно до п. 1.6. Договору, ціна може бути встановлена менша ніж вирахована по формулі (п. 1.6. Договору).

2. ЯКІСТЬ ТОВАРІВ

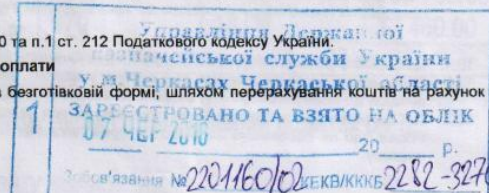
- 2.1. Товар вважається переданим Учасником і прийнятим Замовником по кількості і якості з моменту отримання Товару згідно умов Договору.  
2.2. Якість Товару повинна відповідати дійсним на дату отримання Товару ДСТУ.

3. ЦІНА ДОГОВОРУ

- 3.1. Ціна Договору становить: 327 075,00 грн. (Триста двадцять сім тисяч сімдесят п'ять грн. 00 коп.), у тому числі ПДВ і акцизний податок (АП).  
3.2. У разі коливання ціни за одиницю Товару на ринку в бік зменшення, Замовник здійснює закупівлю Товару по фактичній ціні згідно наданих Учасником рахунків та накладних на Товар.  
3.3. Ціна цього Договору може бути зменшена за взаємною згодою Сторін.  
3.4. Ціна товару включає в себе ПДВ та акцизний податок (АП), згідно п.1 ст. 180 та п.1 ст. 212 Податкового кодексу України.

4. Порядок здійснення оплати

- 4.1. Оплата Товару здійснюється Замовником в національній валюті України в безготівковій формі, шляхом перерахування коштів на рахунок Учасника згідно наданого рахунка на наступні реквізити:  
р/р 26009050012127  
в ПАТ КБ "Приватбанк"  
МФО 305299  
ЄЛРПОУ 37149148



ТОВ «Торговий Дім «Авіас» належить Коломойському і неодноразово був помічений у сумнівних схемах в сфері державних закупівель.

<http://lviv.nashigroshi.org/2015/09/29/avias-kolomojskoho-zi-svojim-menedzherom-pozmahavsya-za-tender-zolochivskyyh-osvityan-na-ponad-600-tys-hrn/>

Примітною є закупівля ЧНУ ім. Б. Хмельницького продуктів харчування на початку року. Керівництво закладу уклало угоду від 1 лютого 2016 року з ФОП Синьогуб Роман Миколайович на поставку овочів, фруктів та цитрусових загальною вартістю 30 тис. грн.

Договір № 1/42 від 01.02.2016

Обсяг платежів за договір у розрізі товарів, робіт і послуг

Найменування товару	Державний класифікатор	Державний класифікатор (СРВ)	Ціна за одиницю	Кількість	Розмірність
картопля	01.13.51	03212100-1	5.2100	2000.0	кг
буряк	01.13.71	03221111-7	9.1500	500.0	кг
морква	01.13.41	03221112-4	14.0000	400.0	кг
цибуля	01.13.43	03221113-1	9.8100	400.0	кг
капуста	01.13.12	03221410-3	11.9000	1000.0	кг
яблука	01.24.1	03222320-2	8.0600	100.0	кг
банан	01.22.1	03222111-4	34.0000	1.3	кг
лимон	01.23.1	03222210-8	53.5000	5.0	кг
гриби свіжі	01.13.8	03221260-6	31.0000	50.0	кг
огірки квашені	10.39.1	15331460-9	18.0000	2.0	кг
огірки свіжі	01.13.3	03221270-9	17.5000	50.0	кг
редиска	01.13.3	03221250-3	5.0000	2.0	кг
кабачки	01.13.3	03221250-3	16.0000	5.0	кг

За умовами даного договору ФОП Синьогуб Р.М. має поставити дві тони картоплі вартістю 5,21 грн./кг, одну тону капусти за ціною 11,9 грн./кг, а також 500кг буряку по 9,15 грн./кг. та інші продукти харчування акцептована ціна яких вища за ринкову.

Варто зазначити, що вище вказані продукти станом на дату укладання договору коштували значно дешевше. За даними оптового ринку «Шувар» 1 лютого 2016 року картопля коштувала 3,8 грн./кг, капуста 7 грн./кг, а буряк продавали за за 6 грн./кг.



[Ціни та  
обсяги](#)



[Графік  
роботи](#)



[Тарифи на  
заїзд](#)



**Гаряча  
лінія**

+38 (032) 295-36-36  
+38 (096) 532-10-78



Що зна



















Новини

Компанія

Послуги

Програми лояльності

Спорт та розв

 <a href="#">Кабачок (Імпорт)</a>	60,00	60,00	60,00	грн
 <a href="#">Огірок довгоплідний гладкий (Імпорт)</a>	35,00	36,00	40,00	грн
 <a href="#">Перець солодкий кубовидний червоний (Імпорт)</a>	70,00	72,00	75,00	грн
 <a href="#">Помідор тепличний (Імпорт)</a>	45,00	46,00	46,00	грн
 <a href="#">Помідор Черрі (Імпорт)</a>	100,00	120,00	140,00	грн
 <a href="#">Капуста білокачанна (Вітч.)</a>	6,50	7,00	8,00	грн
 <a href="#">Капуста броколі (Імпорт)</a>	60,00	60,00	60,00	грн
 <a href="#">Капуста пекінська (Вітч.)</a>	11,00	12,00	13,00	грн
 <a href="#">Капуста цвітна (Імпорт)</a>	50,00	50,00	50,00	грн
 <a href="#">Імбир корінь (Імпорт)</a>	80,00	80,00	80,00	грн
 <a href="#">Морква нантська (Вітч.)</a>	8,00	9,00	10,00	грн
 <a href="#">Буряки столові круглі (Вітч.)</a>	5,00	6,00	6,50	грн
 <a href="#">Селера корінь (Вітч.)</a>	20,00	20,00	20,00	грн
 <a href="#">Цибуля зелена (Вітч.)</a>	40,00	40,00	40,00	грн
 <a href="#">Цибуля ріпчаста (Вітч.)</a>	7,50	8,00	8,00	грн
 <a href="#">Цибуля ріпчаста салатна біла (Вітч.)</a>	12,00	12,00	13,00	грн
 <a href="#">Цибуля ріпчаста салатна червона (Вітч.)</a>	14,00	14,00	15,00	грн
 <a href="#">Цибуля-порей (Вітч.)</a>	20,00	22,00	23,00	грн

<http://shuvar.com/?mode=analitics&url=prices&date=01.02.2016>

Простий математичний розрахунок вказує на те, що сума договору мала бути на третину менша, а бюджет університету втратив 10 тис. грн..

Отже, проаналізувавши фінансові документи Черкаського національного університету ім. Богдана Хмельницького на 2016 рік можна констатувати значну різницю між бюджетним плануванням та реалізацією державних коштів.

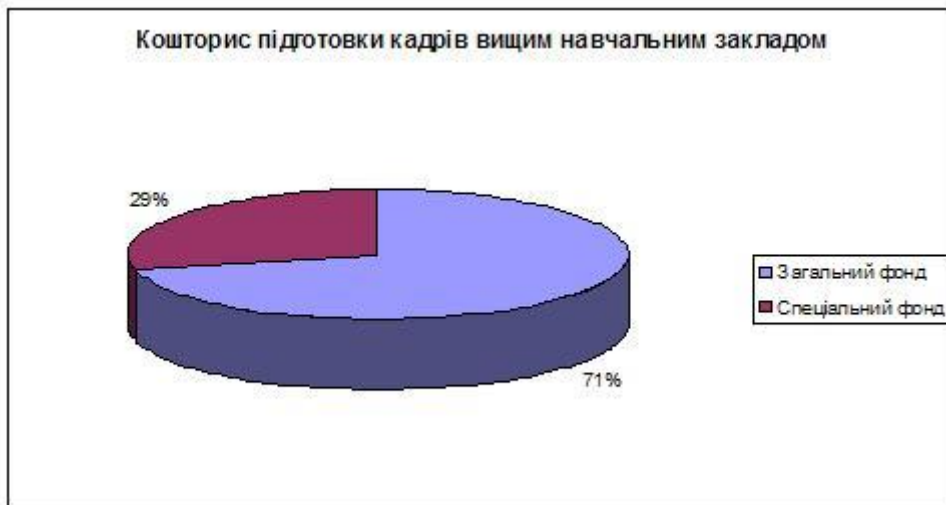


## Аналітична записка по кошторису Черкаського державного технологічного університету.

Наприкінці лютого 2016 року було зареєструвало і взяло на облік кошторис Черкаського державного технологічного університету на поточний рік. Про це повідомляє сайт вже зазначеного ВНЗ.

<https://chdtu.edu.ua/normative/publiczna-informatsiya/item/3451-koshtorys-na-2016-rik>

Для підготовки кадрів вищим навчальним закладом прописано 90 млн. 333 тис. 400 грн.. З них 64 млн. 133 тис. 400 грн. складає загальний фонд, а 26 млн. 200 тис. грн. – спеціальний. Основними джерелами наповнення спеціального фонду є плата за навчання на контрактній основі (20 млн. грн.), кошти отримані від господарської діяльності (6 млн. 100 тис. грн.). Найменше інституту державного управління заробляє на оренді приміщень та реалізації майна – 100 тис. грн.



ЗАТВЕРДЖЕНО

Наказ Міністерства фінансів України

28.01.2002 року № 57

(у редакції наказу Міністерства фінансів України  
від 04.12.2015 № 1118)

Затверджений у сумі 90 333 400 грн.  
Дев'яносто мільйонів три тисячі чотириста грн

Заступник Міністра - керівник апарату

О. В. Дерев'яно



КОШТОРИС НА 2016 РІК

**05390336 Черкаський державний технологічний університет**

(код за СДРПОУ та найменування бюджетної установи)

**м. Черкаси, бульвар Шевченка, 460**

(найменування міста, району, області)

Вид бюджету державний

код та назва відомчої класифікації видатків та кредитування бюджету **220 Міністерство освіти і науки України**

код та назва програмної класифікації видатків та кредитування державного бюджету **2201160**

Підготовка кадрів вищими навчальними закладами III-IV рівня акредитації

(код та назва програмної класифікації видатків та кредитування місцевих бюджетів / код та назва Типової програмної класифікації видатків та кредитування місцевих бюджетів / Тимчасової класифікації видатків та кредитування для бюджетів місцевого самоврядування, які не застосовують програмно-цільового методу)\*

Найменування	Код	Усього на рік		РАЗОМ
		Загальний фонд	Спеціальний фонд	
1	2	3	4	5
<b>НАДХОДЖЕННЯ - усього</b>	x	64 133 400	26 200 000	90 333 400
Надходження коштів із загального фонду бюджету	x	64 133 400	x	64 133 400
Надходження коштів із спеціального фонду бюджету, у т. ч.	x	x	26 200 000	26 200 000
<i>надходження від плати за послуги, що надаються бюджетними установами, згідно із законодавством</i>	25010000	x	26 200 000	26 200 000
Плата за послуги, що надаються бюджетними установами згідно з їх основною діяльністю	25010100	x	20 000 000	20 000 000
Надходження бюджетних установ від додаткової (господарської) діяльності	25010200	x	6 100 000	6 100 000
Плата за оренду майна бюджетних установ	25010300	x	100 000	100 000
Надходження бюджетних установ від реалізації в установленому порядку майна (крім нерухомого майна)	25010400			
<i>інші джерела власних надходжень бюджетних установ</i>	25020000	x		
Благодійні внески, гранти та дарунки	25020100			
Кошти, що отримують бюджетні установи від підпр., органіт., фіз. осіб та від інших бюджетних установ для виконання цільових заходів, у тому числі заходів з відмунження				

Поточні видатки 2016 року складають 89 млн. 333 тис. 400 грн., більша частина яких фінансується загальним фондом, а саме 64 млн. 133 тис. 400 грн. Спеціальним фондом фінансується 25 млн. 200 тис. поточних видатків. Капітальні видатки передбачені за рахунок спеціального фонду в розмірі 1 млн. грн.



РІЧНИЙ ПЛАН ЗАКУПІВЕЛЬ  
на 2016 рік

ЧЕРКАСЬКИЙ ДЕРЖАВНИЙ ТЕХНОЛОГІЧНИЙ УНІВЕРСИТЕТ, 05390336

Предмет закупівлі	Код КЕКВ (для бюджетних коштів)	Очікувана вартість предмета закупівлі	Процедура закупівлі	Орієнтовний початок проведення процедури закупівлі	Примітки
1	2	3	4	5	6
Код 35.11.1 – енергія електрична (енергія електрична (35.11.10-00.00))	2273	2733800 (два мільйона сімсот тридцять три тисячі вісімсот) грн., 00 коп.	Переговорна процедура закупівлі	Грудень 2015 року	
Код 35.30.1 – пара та гаряча вода; (постачання пари та гарячої води трубопроводами (35.30.12-00.00))	2271	4597200 (чотири мільйони п'ятсот дев'яносто сім тисячі двісті) грн., 00 коп.	Переговорна процедура закупівлі	Грудень 2015 року	
Код 37.00.1 – Послуги каналізаційні (видалення та оброблення стічних вод) (37.00.11-00.00)	2272	372600 (триста сімдесят дві тисячі шістсот) грн., 00 коп.	Переговорна процедура закупівлі	Грудень 2015 року	
Код 36.00.2 – Оброблення та розподілення води трубопроводами ( оброблення та розподілення води трубопроводами - 36.00.20-00.00)	2272	399600 (триста дев'яносто дев'ять тисяч шістсот) грн., 00 коп.	Переговорна процедура закупівлі	Грудень 2015 року	

Затверджений рішенням комітету з конкурсних торгів від 24.12.2015 р. № 25-12

Голова комітету з конкурсних торгів

Секретар комітету з конкурсних торгів



  
(підпис)  
  
(підпис)

Лискань М.Б.

Босак О.А.

Варто зазначити, що всі великі цьогорічні закупівлі Черкаського державного технологічного університету заплановано проводити через переговорну процедуру закупівлі.

Пропоную вашій увазі опис вже проведених закупівель в цьому році закупівель.

Наприкінці лютого 2016 року Черкаський державний технологічний університет провів переговорну процедуру закупівлі каналізаційних послуг. Про це повідомляє «Вісник державних закупівель».

Переговори велися з Комунальним підприємством «Черкасиводоканал» Черкаської міської ради, з яким 24 лютого 2016 року було укладено договір вартістю 372 тис. 600 грн. За умовами даного договору фірма-надавач послуг має протягом поточного року видаляти та обробляти стічні води ЧДТУ згідно фактичного споживання та виставлених рахунків.



## Інформація про результати проведення переговорної процедури закупівлі

Номер бюлетеня: Номер оголошення у бюлетені:	41(01.03.2016) від 01.03.2016 059914										
<b>Замовник торгів:</b> <b>Процедура закупівлі:</b>	Черкаський державний технологічний університет Міністерство освіти і науки України, 05390336, 18006, Черкаська обл., місто Черкаси, БУЛЬВАР ШЕВЧЕНКА, будинок 460 Переговорна процедура закупівлі										
Джерело фінансування:	кошти державного бюджету України										
<b>Інформація про предмет закупівлі</b> Галузь: ТРП: Код предмету закупівлі: Предмет з класифікатору Єдиний закупівельний словник (ЄЗС): Код предмету закупівлі, згідно ЄЗС: Найменування предмету закупівлі, згідно ЄЗС: Предмет: Кількість: Місце поставки: Термін поставки:	Товари, роботи, послуги Послуга 37.00.1 Послуги каналізаційні Єдиний закупівельний словник (ДК 021:2015) Послуги каналізаційні (видалення та оброблення стічних вод - 37.00.11-00.00) Згідно фактичного споживання та виставлених рахунків Межа балансової належності Протягом 2016 року										
<b>Інформування про процедуру закупівлі</b> Адреса веб-порталу Уповноваженого органу: Адреса веб-сайту, на якому було розміщено інформацію:	www.tender.me.gov.ua										
Номер оголошення, номер і дата бюлетеня: Номер оголошення, номер і дата міжнародного видання: Номер повідомлення про акцепт, номер і дата бюлетеня:	№263265, "ВДЗ" №412(31.12.2015) від 31.12.2015р. (відсутнє) №003429, "ВДЗ" №3(06.01.2016) від 06.01.2016р.										
Дата оприлюднення і номер обґрунтування застосування переговорної процедури закупівлі:	№263265/1, від 31.12.2015										
Дата відправлення запрошення до участі:	24.12.2015.										
<b>Результат процедури закупівлі:</b>											
<b>Інформація про переможців переговорної процедури закупівлі</b>											
	<table border="1"> <thead> <tr> <th>Повна назва</th> <th>Код ЄДРПОУ</th> <th>Місцезнаходження (для юридичної особи) або місце проживання (для фізичної особи)</th> <th>Телефон</th> </tr> </thead> <tbody> <tr> <td>КОМУНАЛЬНЕ ПІДПРИЄМСТВО "ЧЕРКАСИВОДОКАНАЛ" ЧЕРКАСЬКОЇ МІСЬКОЇ РАДИ</td> <td>03357168</td> <td>18036, Черкаська обл., місто Черкаси, ВУЛИЦЯ ВАТУТІНА, будинок 12</td> <td>(0472)37-33-00</td> </tr> </tbody> </table>	Повна назва	Код ЄДРПОУ	Місцезнаходження (для юридичної особи) або місце проживання (для фізичної особи)	Телефон	КОМУНАЛЬНЕ ПІДПРИЄМСТВО "ЧЕРКАСИВОДОКАНАЛ" ЧЕРКАСЬКОЇ МІСЬКОЇ РАДИ	03357168	18036, Черкаська обл., місто Черкаси, ВУЛИЦЯ ВАТУТІНА, будинок 12	(0472)37-33-00		
Повна назва	Код ЄДРПОУ	Місцезнаходження (для юридичної особи) або місце проживання (для фізичної особи)	Телефон								
КОМУНАЛЬНЕ ПІДПРИЄМСТВО "ЧЕРКАСИВОДОКАНАЛ" ЧЕРКАСЬКОЇ МІСЬКОЇ РАДИ	03357168	18036, Черкаська обл., місто Черкаси, ВУЛИЦЯ ВАТУТІНА, будинок 12	(0472)37-33-00								
<b>Завершені з визначенням переможця</b> Дата акцепту:											
	<table border="1"> <thead> <tr> <th>Дата акцепту</th> <th>Переможець</th> <th>Вартість договору</th> <th>Дата договору</th> <th>Додаткова інформація</th> </tr> </thead> <tbody> <tr> <td>31.12.2015</td> <td>КОМУНАЛЬНЕ ПІДПРИЄМСТВО "ЧЕРКАСИВОДОКАНАЛ" ЧЕРКАСЬКОЇ МІСЬКОЇ РАДИ</td> <td>372 600 грн.(з ПДВ)</td> <td>24.02.2016</td> <td></td> </tr> </tbody> </table>	Дата акцепту	Переможець	Вартість договору	Дата договору	Додаткова інформація	31.12.2015	КОМУНАЛЬНЕ ПІДПРИЄМСТВО "ЧЕРКАСИВОДОКАНАЛ" ЧЕРКАСЬКОЇ МІСЬКОЇ РАДИ	372 600 грн.(з ПДВ)	24.02.2016	
Дата акцепту	Переможець	Вартість договору	Дата договору	Додаткова інформація							
31.12.2015	КОМУНАЛЬНЕ ПІДПРИЄМСТВО "ЧЕРКАСИВОДОКАНАЛ" ЧЕРКАСЬКОЇ МІСЬКОЇ РАДИ	372 600 грн.(з ПДВ)	24.02.2016								
Додаткова інформація: Оголошення підписане (посада, ПІБ):	:										

В той же самий час Черкаський державний технологічний університет провів ще одну переговорну процедуру закупівлі. В цей раз закупили електричну енергію. Як повідомляє «Вісник державних закупівель» переговори велися з Публічним акціонерним товариством «Черкасиобленерго» Черкаський міський район електричних мереж. 24 лютого 2016 року замовник з постачальником підписали договір на суму 2 млн. 733 тис. 800 грн. За умовами даного договору ПАТ «Черкасиобленерго» мають надати протягом поточного року таку кількість електричної енергії: для навчальних корпусів - 1180 тис. кВт/год, житловому фонду - 1220 тис. кВт/год, перетоки реактивної енергії - 604 тис. кВАр/год.

**Інформація про результати проведення переговорної процедури закупівлі**

Номер бюлетеня:	41(01.03.2016) від 01.03.2016		
Номер оголошення у бюлетені:	059932		
<b>Замовник торгів:</b>	Черкаський державний технологічний університет Міністерство освіти і науки України, 05390336, 18006, Черкаська обл., місто Черкаси, БУЛЬВАР ШЕВЧЕНКА, будинок 460		
<b>Процедура закупівлі:</b>	Переговорна процедура закупівлі		
Джерело фінансування:	кошти державного бюджету України		
<b>Інформація про предмет закупівлі</b>			
Галузь:	Товари, роботи, послуги		
ТРП:	Товар		
Код предмету закупівлі:	35.11.1		
Предмет з класифікатору	Енергія електрична		
Єдиний закупівельний словник (ЄЗС):	Єдиний закупівельний словник (ДК 021:2015)		
Код предмету закупівлі, згідно ЄЗС:			
Найменування предмету закупівлі, згідно ЄЗС:			
Предмет:	енергія електрична - 35.11.10-00.00		
Кількість:	навчальні корпуси - 1180 тис. кВт./год, житловий фонд - 1220 тис. кВт./год, перетоки реактивної енергії - 604 тис. кВт/год		
Місце поставки:	Межа балансової належності		
Термін поставки:	Протягом 2016 року		
<b>Інформування про процедуру закупівлі</b>			
Адреса веб-порталу Уповноваженого органу:	www.tender.me.gov.ua		
Адреса веб-сайту, на якому було розміщено інформацію:			
Номер оголошення, номер і дата бюлетеня:	№263284, "ВДЗ" №412(31.12.2015) від 31.12.2015р.		
Номер оголошення, номер і дата міжнародного видання:	(відсутнє)		
Номер повідомлення про акцепт, номер і дата бюлетеня:	№0003414, "ВДЗ" №3(06.01.2016) від 06.01.2016р.		
Дата оприлюднення і номер обґрунтування застосування переговорної процедури закупівлі:	№263284/1, від 31.12.2015		
Дата відправлення запрошення до участі:	24.12.2015.		
<b>Результат процедури закупівлі:</b>			
<b>Інформація про переможців переговорної процедури закупівлі</b>			
<b>Повна назва</b>	<b>Код ЄДРПОУ</b>	<b>Місцезнаходження (для юридичної особи) або місце проживання (для фізичної особи)</b>	<b>Телефон</b>
ПУБЛІЧНЕ АКЦІОНЕРНЕ ТОВАРИСТВО "ЧЕРКАСИОБЛЕНЕРГО" ЧЕРКАСЬКИЙ МІСЬКИЙ РАЙОН ЕЛЕКТРИЧНИХ МЕРЕЖ	25204608	18000, Черкаська обл., місто Черкаси, Соснівський район, ВУЛИЦЯ БЛАГОВІСНА, будинок 166	(0472)311020
<b>Завершені з визначенням переможця</b>			
Дата акцепту:			
<b>Дата акцепту</b>	<b>Переможець</b>	<b>Вартість договору</b>	<b>Дата договору</b>
31.12.2015	ПУБЛІЧНЕ АКЦІОНЕРНЕ ТОВАРИСТВО "ЧЕРКАСИОБЛЕНЕРГО" ЧЕРКАСЬКИЙ МІСЬКИЙ РАЙОН ЕЛЕКТРИЧНИХ МЕРЕЖ	2 733 800 грн.(з ПДВ)	24.02.2016
Додаткова інформація:			
Оголошення підписане (посада, ПІВ):			

Кінець лютого-початок березня 2016 року видався для Черкаського технологічного університету дуже затратним. В цей період було проведено ще одну переговорну процедуру закупівлі.

Цього разу закупували гарячу воду та пару в двох лотах: перший лот - пара та гаряча вода 4300 Гкал, другий - 3200 Гкал.

Переговори велися з Відокремленим підрозділом «Черкаська ТЕЦ» Публічного акціонерного товариства «Черкаське Хімволокно», з яким було укладено два договори від 24 лютого 2016 року загальною вартістю 4 млн. 597 тис. 200 грн.

Більш гаряча вода та пара обійшлася бюджету 2 млн. 657 тис. 100 грн., а прохолодніша - 1 млн. 940 тис. 100 грн.

На початку поточного року керівництво ЧДТУ планувало провести конкурсні торги на закупівлю коп'ютерів, оргтехніки та програмного забезпечення. Але торги не відбулися.

15 лютого їх відмінили у зв'язку з відхиленням всіх пропозицій конкурсних торгів згідно з Законом. Мабуть вирішили провести ще одну переговорну процедуру закупівлі.

Якщо з тендерними закупівлями у вищевказаного університету все добре, то нетендерні закупівлі проаналізувати важко, так як уповноважені з питань закупівель особи не публікують їх на офіційний портал публічних фінансів Укаріни «E-data».